

# **COMUNE DI BARBARIGA**

Piazza Aldo Moro n. 4 – 25030 BARBARIGA  
Provincia di Brescia

Codice fiscale 88000370176 Partita IVA 00727070989  
Tel 030/9718104 fax 030/9770962

Pec: uffprotocollo@pec.comune.barbariga.bs.it  
Web [www.comune.barbariga.bs.it](http://www.comune.barbariga.bs.it)

## **RELAZIONE**

### **AL RENDICONTO DELLA GESTIONE**

#### **ESERCIZIO FINANZIARIO 2018**

art. 231 del D.Lgs. 267/2000,  
art. 11, comma 4, lett. o), e comma 6 del D.Lgs.118/2011

## INDICE

### PARTE I°

#### RELAZIONE FINANZIARIA

Evoluzione della popolazione.....	pag. 4
Popolazione residente straniera ed atti di conferimento cittadinanza Italiana .....	pag. 5
Saldo di cassa al 31/12/2018 .....	pag. 6
Quadro riassuntivo della gestione finanziaria con evidenza del risultato di amm.ne al 31/12/2018.....	pag. 7
Risultanze della gestione di competenza (parte corrente) .....	pag. 8
Risultanze della gestione di competenza (parte capitale).....	pag. 9
Conciliazione dei risultati finanziari .....	pag.10
Dati relativi al risultato di amm.ne al 31/12/2017 .....	pag.11
Fondo di Solidarietà Comunale 2018 – Alimentazione e Riparto .....	pag.12-13
Risultanze del saldo di finanza pubblica ai sensi art.1 Legge n.208/2015 e ss.m .....	pag.14-16
Impegni cancellati dopo l'approvazione del rendiconto a.p. ....	pag. 16/a
Dettaglio della Variazione del Saldo di Finanza Pubblica 2018 .....	pag.17-18

#### ANALISI DELL'ENTRATA

Scomposizione percentuale delle principali entrate (tit.1°).....	pag. 19
Ripartizione gettito IMU 2018 .....	pag. 20
Ripartizione gettito TASI 2018 .....	pag. 21
Trasferimenti correnti dallo Stato e da altre amministrazioni pubbliche.....	pag.21/a-b

#### ANALISI DELLA SPESA

Riepilogo degli Impegni per macro-aggregati (tit. 1°) .....	pag.22
Spese per il personale – anno 2018 .....	pag. 22/a
Consuntivazione delle spese per rimborso prestiti .....	pag. 23
Situazione debitoria dell'ente al 31/12/2018 .....	pag. 24
Raffronto tra uscite per amm.to prestiti e fondo sviluppo investimenti .....	pag. 25

#### ENTRATA E SPESA CON RIFERIMENTO ALLA PARTE INVESTIMENTI

Entrate accertate iscritte al titolo IV ed entrate correnti a finanziamento delle oo.pp.....	pag. 26
Altre risorse destinate al finanziamento delle oo.pp.....	pag. 27
Quadro sinottico riassuntivo delle opere in conto capitale realizzate nell'anno 2018.....	pag. 28
Andamento Oneri di urbanizzazione 2016/2018 .....	pag. 29

#### INFORMAZIONI RELATIVE AI PRINCIPALI SERVIZI EROGATI DALL'ENTE

Servizio di Polizia Locale - Destinazione Sanzioni del Codice della Strada.....	pag.30
Servizi a domanda individuale .....	pag. 31-32
Servizi a domanda individuale (servizi socio-assistenziali) .....	pag. 32/a
Spese impegnate nel triennio 2016/2018 “Diritti e politiche sociali” .....	pag. 33
Spese impegnate nell'anno 2018 per erogazione contributi ad associazioni locali.....	pag. 34
Dati tecnici relativi al servizio smaltimento rifiuti .....	pag. 35
Parametri obiettivi ai fini dell'accertamento della condizione di ente strutturalmente deficitario.....	pag. 36

### Parte II°

Contenuti essenziali richiesti dall'articolo 11, comma 6, del D.LGS. 118/2011 .....	pag. 37-43
Conto Economico 2018 – Esplicitazione di alcuni valori .....	pag. 43/a
Valutazioni finali sul raggiungimento degli obiettivi .....	pag. 44

## PARTE I°

### RELAZIONE FINANZIARIA

*Premessa:*

La resa del conto, nella sua espressione contabile, espone il risultato finanziario della gestione svolta e **fornisce adeguata dimostrazione della correttezza giuridico – formale** che ha presieduto allo svolgimento dell'attività esercitata.

Evidenzia i **valori sintetici conclusivi** della gestione realizzata, nonché i **risultati ottenuti** per effetto della stessa.

## EVOLUZIONE DELLA POPOLAZIONE

Anno	Nati	Morti	Saldo	Immigr.	Emigr.	Saldo	Saldo gen.le	Abitanti al 31/12	% incr. An.pr.	Nuclei fam.
2005	26	20	6	92	53	33	39	2.333	1,50	884
2010	25	22	3	54	74	-20	-17	2.410	- 0,50	914
2014	13	17	-4	64	77	-13	-17	2.347	-0,40	892
2015	11	16	-5	70	85	-15	-20	2.327*	-0,80	887
2016	13	25	-12	78	50	28	16	2.343	0,80	889
2017	17	27	-15	73	76	-3	-18	2.325	-0,80	902
<b>2018</b>	<b>14</b>	<b>24</b>	<b>-10</b>	<b>61</b>	<b>72</b>	<b>-11</b>	<b>-21</b>	<b>2.304</b>	<b>-0,99</b>	<b>899</b>

\* per rettifica ISTAT 01/2016

## EVOLUZIONE DEGLI ABITANTI

Anno	Maschi	Femmine	Totale
2005	1.182	1.151	2.333
2010	1.228	1.182	2.410
2014	1.196	1.156	2.364
2015	1.187	1.140	2.327
2016	1.193	1.150	2.343
2017	1.184	1.141	2.325
<b>2018</b>	<b>1.180</b>	<b>1.124</b>	<b>2.304</b>

## EVOLUZIONE DEGLI ELETTORI

Anno	Maschi	Femmine	Totale
2014 (election day 26/05/2014)	891	876	1.767
2016	897	882	1.779
2017	911	886	1.797
<b>2018</b>	<b>916</b>	<b>884</b>	<b>1.800</b>

**Percentuale degli elettori su abitanti al 31/12/2018**

**n. 1.800/2.304 ..... 78,12 %**

## POPOLAZIONE RESIDENTE STRANIERA

<b>Data</b>	<b>Maschi e Femmine</b>	<b>% su totale operazione</b>
31/12/2005	169	7,24 %
31/12/2010	271	11,24 %
31/12/2014	251	10,70 %
31/12/2015	242	9,58 %
31/12/2016	237	10,11 %
31/12/2017	220	9,03 %
<b>31/12/2018</b>	<b>228</b>	<b>9,90 %</b>

## ATTI DI CONFERIMENTO DELLA CITTADINANZA

<b>Anno</b>	<b>Numero di atti</b>
2015	11
2016	31
2017	19
2018	16
Dal 01/01/2019 al 25/02/2019	2

## SALDO DI CASSA AL 31/12/2018

<b>Descrizione</b>	<b>RESIDUI</b>	<b>COMPET.</b>	<b>TOTALE</b>
<b>Fondo di Cassa al 01/01/2018</b>			<b>468.298,93</b>
Riscossioni	82.255,12	1.834.895,29	<b>1.917.150,41</b>
Pagamenti	234.631,82	1.723.518,17	<b>1.958.149,99</b>
<b>Fondo di Cassa al 31/12/2018</b>			<b>427.299,35</b>
Pagamenti per azioni esecutive non regolarizzate al 31 dicembre			<b>0,00</b>
<b>Differenza</b>			<b>427.299,35 (+)</b>

**QUADRO RIASSUNTIVO DELLA GESTIONE FINANZIARIA**  
( COMPRESIVO ANCHE DELLA GESTIONE DI CASSA)

Descrizione	RESIDUI	COMPET.	TOTALE
<b>Fondo di Cassa al 01/01/2018</b>			468.298,93
Riscossioni	82.255,12	1.834.895,29	<b>1.917.150,41</b>
Pagamenti	234.631,82	1.723.518,17	<b>1.958.149,99</b>
<b>Fondo di Cassa al 31/12/2018</b>			<b>427.299,35</b>
<b>Pagamenti per azioni esecutive non regolarizzate al 31 dicembre</b>			<b>0,00</b>
<b>Differenza</b>			<b>427.299,35</b> (+)
Residui attivi			42.424,21 (+)
Residui passivi			234.606,17 (-)
FONDO PLURIENNALE VINCOLATO (in parte corrente)			<b>28.653,00</b> (-)
FONDO PLURIENNALE VINCOLATO (in parte capitale)			<b>0,00</b> (-)
<b>Avanzo di Amministrazione al 31/12/2018</b>			<b>206.464,39</b>

Risultato di Amministrazione	Parte accantonata	<b>11.090,95</b>
	Parte vincolata	<b>0,00</b>
	Parte destinata agli investimenti	<b>16.342,23</b>
	Parte disponibile	<b>179.030,21</b>

Componenti Parte Accantonata	<i>Fondo Crediti di Dubbia e Diff.Esig.tà</i>	4.422,51
	<i>Indennità di Fine Mandato Sindaco</i>	6.668,44

**RISULTANZE DELLA GESTIONE  
DI COMPETENZA 2018  
(PARTE CORRENTE)**

<b>ENTRATE</b>		<b>SPESE</b>		<b>RISULTATO DI PARTE CORRENTE (COMP.)</b>
<b>Titolo</b>	<b>Accertamenti</b>	<b>Titolo</b>	<b>Impegni</b>	
F.P.V. in entrata (parte corrente) 2017	30.111,30			
Avanzo accantonato e applicato per i rinnovi contrattuali CCNL 21/05/2018	4.116,18			
Avanzo disponibile e applicato per il finanziamento di spese correnti non ripetitive	2.684,00			
Entrate tributarie	1.110.504,62	Spese correnti	1.275.939,44	
Entrate da contributi e trasferimenti	73.171,66	Spese per rimborso di prestiti	45.366,62	
Entrate extra-tributarie	257.249,76	<b>F.P.V. spesa (parte corrente) 2018</b>	<b>28.653,00</b>	
(-) Entrate correnti a finanziamento delle spese in conto capitale (contributo SIOPE)	-9.800,00			
<b>TOTALE GEN.LE</b>	<b>1.468.037,52</b>	<b>TOTALE GEN.LE</b>	<b>1.349.959,06</b>	<b>118.078,46</b>



**RISULTANZE DELLA GESTIONE  
DI COMPETENZA 2018  
(PARTE IN CONTO CAPITALE)**

<b>ENTRATE</b>		<b>SPESE</b>		<b>RISULTATO DI PARTE CORRENTE (COMP.)</b>
Titolo	Accertamenti	Titolo	Impegni	
<b>F.P.V. in entrata (parte capitale) 2018</b>	<b>101.698,45</b>	Spese in conto capitale	381.015,03	
Avanzo di amm.ne applicato al bilancio di previsione 2018				
di cui:				
- in applicazione SPAZI FINANZIARI VERTICALI (PATTO DI SOLIDARIETA' NAZIONALE)	55.000,00			
- manovra interna ente pareggio bilancio	30.500,00			
- Circolare MEF N. 25 del 03/10/2018 in materia di utilizzo degli avanzi di amministrazione per investimenti da parte degli enti locali per l'anno 2018	16.764,00			
Entrate correnti a finanziamento delle spese in conto capitale (contributo SIOPE)	9.800,00			
Entrate da trasf.di capitale	183.595,81	<b>F.P.V. spesa 2018 (parte capitale)</b>	<b>0,00</b>	
<b>TOTALE GEN.LE</b>	<b>397.358,26</b>	<b>TOTALE GEN.LE</b>	<b>381.015,03</b>	<b>16.343,23</b>

<b>Impegni (reimputati)</b>	<b>0,00</b>
-----------------------------	-------------

<b>Entrate in conto capitale (reimp.te)</b>	<b>0,00</b>
---	-------------

**CONCILIAZIONE DEI RISULTATI FINANZIARI  
ESERCIZIO 2018**

<b>GESTIONE COMPETENZA</b>	<i>Importi</i>
F.P.V. ENTRATA per spese correnti da es. 2017 reimputate al 2018	30.111,30
F.P.V. ENTRATA per spese in c/cap. da es. 2017 reimputate al 2018	101.698,45
AVANZO APPLICATO AL BIL PREV 2018	109.064,18
Totale accertamenti di competenza (titt.)	<b>1.875.898,88</b>
<b>Totale accertamenti di competenza</b>	<b>2.116.772,81</b>

<b>Totali impegni di competenza (titt.)</b>	<b>1.953.698,12</b>
Impegni differiti al 2018 (F.P.V. in USCITA P.CORR.)	28.653,00
Impegni differiti al 2018 (F.P.V. in USCITA P.CAP.)	<b>0,00</b>
	<b>1.982.351,12</b>

<b>SALDO GESTIONE COMPETENZA</b>	<b>134.421,69</b>
----------------------------------	-------------------

<b>GESTIONE DEI RESIDUI</b>	
Minori Residui attivi riaccertati	-1,91
Minori Residui passivi riaccertati	2.338,22
<b>SALDO GESTIONE RESIDUI</b>	<b>2.336,31</b>

<b>RIEPILOGO</b>	
<b>SALDO GESTIONE COMPENZA</b>	<b>134.421,69</b>
SALDO GESTIONE RESIDUI	2.336,31
AVANZO ESERCIZI PRECEDENTI NON APPLICATO	69.706,39
<b>AVANZO DI AMMINISTRAZIONE AL 31/12/2018</b>	<b>206.464,39</b>

*Il saldo della gestione di competenza si ottiene anche:*

Risultanto di parte corrente	118.078,46
Risultato di parte capitale	16.343,23
	<b>134.421,69</b>

## DATI RELATIVI AL PENULTIMO RENDICONTO APPROVATO

### ESERCIZIO FINANZIARIO 2017

#### RISULTATO DI AMMINISTRAZIONE 2017

(deliberazione del Consiglio Comunale n. 007 del 27/04/2018)

<b>Avanzo di Amministrazione al 31/12/2017</b>	<b>178.770,57</b>
--	-------------------

<b>QUOTA APPLICATA AL BILANCIO DI PREVISIONE 2018:</b>		
- Avanzo applicato per i rinnovi contrattuali CCNL 21/05/2018 attingendo dalla quota accantonata		<b>4.116,18</b>
- Avanzo applicato per il finanziamento di spese correnti non ripetitive attingendo dalla quota disponibile		<b>2.684,00</b>
- Avanzo applicato in parte investimenti		<b>102.264,00</b>
di cui:		
- attingendo dalla Parte destinata agli investimenti	10.270,24	
- attingendo dalla Parte Disponibie	91.993,76	

# Fondo di Solidarietà Comunale 2018 - Alimentazione e riparto



Ente selezionato: BARBARIGA (BS)

Tipo Ente: COMUNE

Codice Ente: 1030150090

Estrazione dati al 15/02/2019 11:52:48

(gli importi sono espressi in Euro)

Popolazione 2016 : 2.343

A) PRELIEVO AGENZIA ENTRATE SU I.M.U. PER QUOTA ALIMENTAZIONE F.S.C. 2018			C) QUOTE RIPARTO DI 3.767,450 mln PER RISTORO MINORI INTROITI I.M.U. e T.A.S.I. (art.1, comma 449, lettera a) e b), L. 232/2016,)		
A1	Quota 2018 per alimentare il F.S.C. 2018, come da DPCM in corso di registrazione	59.011,88	C1	RIMBORSO Abolizione T.A.S.I. abitazione principale	71.505,64
B) QUOTE DEL RIPARTO DI EURO 1.885.643.345,70 (legge 232/2016, art.1, comma 449, lettera c)			C2	RIMBORSO Agevolazioni I.M.U. - T.A.S.I. (locazioni, canone concordato e comodati)	698,82
B1=B8 del 2017	F.S.C. 2017 calcolato su risorse storiche	280.422,01	C3	RIMBORSO Agevolazione I.M.U. terreni	13.853,83
B2	Integrazione 2018 per aggiornamento agevolazione terremotati Legge 190/2014, art. 1, c. 436 bis	296,87	C4	Contributo per gettito riscosso 2015 TASI ab. princ. "gettito stimato TASI ab. princ. 1 per mille" - art.1, co. 449, lettera b), L. 232/2016	0,00
B3			C5	Quota F.S.C. 2018 derivante da ristoro minori introiti I.M.U. e T.A.S.I. (C1 + C2 + C3 + C4)	86.058,28
B4			D1	F.S.C. 2018 al lordo di accantonamento per eventuali correzioni (B14 + C5)	366.411,93
B5			D2	Accantonamento	554,07
B6	Rettifica fondo per correzioni puntuali definite al punto B5	-38,00			
B7	Quota F.S.C. 2018 (B1+B2+B3+B4 +B5+B6)	280.680,88			
B8	55% del valore di B7 per i comuni delle 15 R.S.O - art. 1, co. 449, lett. C) L. 232/2016.	154.374,48			
B9	45% di B8 per alimentare il riparto perequativo- art. 1,	126.306,40			

	co. 449, lett. C) L. 232/2016.		15 mln per rettifiche 2018	
B10	Riparto perequativo in base a Fabbisogni e Capacità Fiscale - Coefficienti 2018.	125.062,98	D3 F.S.C. 2018 definitivo (D1 - D2)	365.857,86
B11	QUOTA F.S.C. 2018 risultante da PEREQUAZIONE RISORSE (B8 + B10)	279.437,46	Altre componenti di calcolo della spettanza 2018	
B12	Correttivo art. 1 comma 450 L. 232/2016	0,00	E1 Riduzione per di mobilità ex AGES (art. 7 c. 31 Sexies, DL. 78/2010)	In corso di quantificazione
B13	Correttivo art.1 comma 449 lettera d-bis L. 232/2016	916,19		
B14	Quota FSC 2018 alimentata da I.M.U. dopo perequazione risorse e applicazione deicorrettii (B11 + B12+B13)	280.353,65		

Dati elaborati sulla base del D.P.C.M. in corso di registrazione  
Effettua una nuova selezione

**MONITORAGGIO DELLE RISULTANZE DEL SALDO DI FINANZA PUBBLICA AI SENSI DEL COMMA 469  
DELL'ARTICOLO 1 DELLA LEGGE 11/12/2016, N. 232 (LEGGE DI BILANCIO 2017)  
CITTA' METROPOLITANE - PROVINCE - COMUNI**

Sezione 1		(migliaia di euro)	
		Dati gestionali COMPETENZA (stanziamenti FPV/ accertamenti e impegni) al 31.12.2018 (a) (1)	Dati gestionali CASSA (riscossioni e pagamenti) al 31.12.2018 (b) (1)
<b>AA) Avanzo di amministrazione per investimenti</b>	(+)	17	
A1) Fondo pluriennale vincolato di entrata per spese correnti	(+)	30	
A2) Fondo pluriennale vincolato di entrata in conto capitale al netto delle quote finanziata da debito	(+)	102	
A3) Fondo pluriennale vincolato di entrata per partite finanziarie	(+)	0	
A4) Fondo pluriennale vincolato di entrata che finanzia gli impegni cancellati definitivamente dopo l'approvazione del rendiconto dell'anno precedente	(-)	2	
<b>A) Fondo pluriennale vincolato di entrata (A1 + A2 + A3 - A4)</b>	(+)	130	
<b>B) Titolo 1 - Entrate correnti di natura tributaria, contributiva e perequativa</b>	(+)	1.111	1.157
<b>C) Titolo 2 - Trasferimenti correnti validi ai fini dei saldi finanza pubblica</b>	(+)	73	73
<b>D) Titolo 3 - Entrate extratributarie</b>	(+)	257	252
<b>E) Titolo 4 - Entrate in c/capitale</b>	(+)	184	184
<b>F) Titolo 5 - Entrate da riduzione di attività finanziarie</b>	(+)	0	0
<b>G) SPAZI FINANZIARI ACQUISITI (2)</b>	(+)	55	
H1) Titolo 1 - Spese correnti al netto del fondo pluriennale vincolato	(+)	1.276	1.284
H2) Fondo pluriennale vincolato di parte corrente	(+)	29	
<b>H) Titolo 1 - Spese correnti valide ai fini dei saldi di finanza pubblica (H=H1+H2)</b>	(-)	1.305	1.284
I1) Titolo 2 - Spese in c/capitale al netto del fondo pluriennale vincolato	(+)	381	369
I2) Fondo pluriennale vincolato in c/capitale al netto delle quote finanziare da debito	(+)	0	
<b>I) Titolo 2 - Spese in c/capitale valide ai fini dei saldi di finanza pubblica (I=I1+I2)</b>	(-)	381	369
L1) Titolo 3 - Spese per incremento di attività finanziaria al netto del fondo pluriennale vincolato	(+)	0	0
L2) Fondo pluriennale vincolato per partite finanziarie	(+)	0	
<b>L) Titolo 3 - Spese per incremento di attività finanziaria (L=L1+L2)</b>	(-)	0	0
<b>M) SPAZI FINANZIARI CEDUTI (2)</b>	(-)	0	
<b>N) SALDO DI COMPETENZA TRA ENTRATE E SPESE FINALI (N=AA+A+B+C+D+E+F+G-H-I-L-M) SALDO FINALE DI CASSA (B+C+D+E+F-H-I-L) (3)</b>		141	13
<b>O) OBIETTIVO DI SALDO FINALE DI COMPETENZA 2018 (4)</b>		0	
<b>P) OBIETTIVO DI SALDO FINALE DI COMPETENZA 2018 RIDETERMINATO a seguito del recupero degli spazi finanziari acquisiti nell'anno 2018 e NON utilizzati e Risorse nette da programmare entro il 20 gennaio 2019 (Vedi dettaglio rideterminazione nella Sezione 2)</b>		0	
<b>Q) DIFFERENZA TRA IL SALDO DI COMPETENZA TRA ENTRATE E SPESE FINALI E OBIETTIVO DI SALDO FINALE DI COMPETENZA RIDETERMINATO (Q=N-P) (5)</b>		141	

## Sezione 2 RIDETERMINAZIONE OBIETTIVO DI SALDO FINALE DI COMPETENZA 2018

(migliaia di euro)

UTILIZZO SPAZI FINANZIARI ACQUISITI NELL'ANNO 2018 CON I PATTI DI SOLIDARIETA' E EVENTUALE RECUPERO - EFFETTI CHIUSURE CONTABILITA' SPECIALI	Dati gestionali (stanziamenti FPV/ Impegni) al 31.12.2018 (a)
<b>1) SPAZI FINANZIARI ACQUISITI nel 2018 con il Patto di "SOLIDARIETA' NAZIONALE VERTICALE" ai sensi dei commi 485 e segg., art. 1, legge n. 232/2016</b>	55
1A) IMPEGNI esigibili nel 2018 per INVESTIMENTI assunti a valere sugli spazi acquisiti con il Patto di "SOLIDARIETA' NAZIONALE VERTICALE", ai sensi dei commi 485 e segg., art. 1, legge n. 232/2016 e relativi ad opere pubbliche oggetto di monitoraggio BDAP-MOP ai sensi del D. Lgs n. 229/2011	55
1B) Fondo pluriennale vincolato in c/capitale al netto della quota finanziata da debito per INVESTIMENTI a valere sugli spazi acquisiti con il Patto di "SOLIDARIETA' NAZIONALE VERTICALE" ai sensi dei commi 485 e segg., art. 1, legge n. 232/2016 (Opere pubbliche oggetto di monitoraggio BDAP MOP)	0
1C) IMPEGNI per INVESTIMENTI assunti a valere sugli spazi acquisiti con il Patto di "SOLIDARIETA' NAZIONALE VERTICALE", ai sensi dei commi 485 e segg., art. 1, legge n. 232/2016 e NON oggetto di monitoraggio BDAP-MOP ai sensi del D. Lgs n. 229/2011 (Altri investimenti; investimenti per opere pubbliche cofinanziati dalle politiche di coesione - in quanto monitorati e trasmessi a BDAP esclusivamente tramite la Banca Dati Unitaria (BDU) - e trasferimenti alle Unioni di comuni per investimenti in opere pubbliche e/o per edilizia scolastica a seguito di funzioni delegate ai sensi dei commi 486 bis e 488-bis, art. 1, legge n. 232/2016)	0
<b>1D) SPAZI FINANZIARI ACQUISITI nel 2018 con il Patto di "SOLIDARIETA' NAZIONALE VERTICALE" e NON UTILIZZATI per investimenti di cui ai commi 485 e segg., art. 1, legge n. 232/2016. (1D = 1 - 1A - 1B - 1C)</b>	0
<b>2) SPAZI FINANZIARI ACQUISITI con le INTESE REGIONALI 2018, ai sensi dell'art. 2 del D.P.C.M. n. 21/2017.</b>	0
2A) IMPEGNI esigibili nel 2018 per INVESTIMENTI assunti a valere sugli spazi acquisiti con le INTESE REGIONALI 2018, ai sensi dell'art. 2 del D.P.C.M. n. 21/2017 e relativi ad opere pubbliche oggetto di monitoraggio BDAP-MOP ai sensi del D. Lgs n. 229/2011	0
2B) Fondo pluriennale vincolato in c/capitale al netto della quota finanziata da debito per INVESTIMENTI a valere sugli spazi acquisiti con con le INTESE REGIONALI 2018, ai sensi dell'art. 2 del D.P.C.M. n. 21/2017 (Opere pubbliche oggetto di monitoraggio BDAP MOP)	0
2C) IMPEGNI per INVESTIMENTI assunti a valere sugli spazi acquisiti con le INTESE REGIONALI 2018, ai sensi dell'art. 2 del D.P.C.M. n. 21/2017 e NON oggetto di monitoraggio BDAP-MOP ai sensi del D. Lgs n. 229/2011 (Altri investimenti; investimenti per opere pubbliche cofinanziati dalle politiche di coesione - in quanto monitorati e trasmessi a BDAP esclusivamente tramite la Banca Dati Unitaria (BDU) - e trasferimenti alle Unioni di comuni per investimenti in opere pubbliche a seguito di funzioni delegate ai sensi del comma 486 bis, art. 1, legge n. 232/2016)	0
<b>2D) SPAZI FINANZIARI ACQUISITI con le INTESE REGIONALI 2018 e NON UTILIZZATI per investimenti ai sensi dell'art. 2 del D.P.C.M. n. 21/2017. (2D = 2 - 2A - 2B - 2C)</b>	0
<b>3) SPAZI FINANZIARI ACQUISITI nel 2018 con il Patto di "SOLIDARIETA' NAZIONALE ORIZZONTALE", ai sensi dell'art. 4 del D.P.C.M. n. 21/2017.</b>	0
3A) IMPEGNI esigibili nel 2018 per INVESTIMENTI assunti a valere sugli spazi acquisiti con il Patto di "SOLIDARIETA' NAZIONALE ORIZZONTALE", ai sensi dell'art. 4 del D.P.C.M. n. 21/2017 e relativi ad opere pubbliche oggetto di monitoraggio BDAP-MOP ai sensi del D. Lgs n. 229/2011	0
3B) Fondo pluriennale vincolato in c/capitale al netto della quota finanziata da debito per INVESTIMENTI a valere sugli spazi acquisiti con il Patto di "SOLIDARIETA' NAZIONALE ORIZZONTALE", ai sensi dell'art. 4 del D.P.C.M. n. 21/2017 (Opere pubbliche oggetto di monitoraggio BDAP MOP)	0
3C) IMPEGNI per INVESTIMENTI assunti a valere sugli spazi acquisiti con il Patto di "SOLIDARIETA' NAZIONALE ORIZZONTALE", ai sensi dell'art. 4 del D.P.C.M. n. 21/2017 e NON oggetto di monitoraggio BDAP-MOP ai sensi del D. Lgs n. 229/2011 (Altri investimenti; investimenti per opere pubbliche cofinanziati dalle politiche di coesione - in quanto monitorati e trasmessi a BDAP esclusivamente tramite la Banca Dati Unitaria (BDU) - e trasferimenti alle Unioni di comuni per investimenti in opere pubbliche a seguito di funzioni delegate ai sensi del comma 486 bis, art. 1, legge n. 232/2016)	0
<b>3D) SPAZI FINANZIARI ACQUISITI nel 2018 con il Patto di "SOLIDARIETA' NAZIONALE ORIZZONTALE" e NON UTILIZZATI per investimenti, ai sensi dell'art. 4 del D.P.C.M. n. 21/2017. (3D = 3 - 3A - 3B - 3C)</b>	0
<b>4) RISORSE riservate all'Ente a seguito della CHIUSURA DELLE CONTABILITA' SPECIALI in materia di protezione civile e accertate nel 2018 (art. 1, comma 788, legge n. 205 del 2017)</b>	0
5A) IMPEGNI esigibili nel 2018 correlati alle RISORSE di cui alla voce 4) (art. 1, comma 788, legge n. 205 del 2017)	0
5B) Fondo pluriennale vincolato in c/capitale 2018 correlato alle RISORSE di cui alla voce 4) (art. 1, comma 788, legge n. 205 del 2017)	0
<b>6) Risorse nette da programmare entro il 20 gennaio 2019 per investimenti ai sensi dell'art 1, commi 789 e 790 della legge n. 205 del 2017. (6 = 4 - 5A - 5B)</b>	0
<b>P) OBIETTIVO DI SALDO FINALE DI COMPETENZA 2018 RIDETERMINATO a seguito del recupero degli spazi finanziari acquisiti nell'anno 2018 e NON utilizzati e Risorse nette da programmare entro il 20 gennaio 2019 (P = 0 + 1D + 2D + 3D + 6)</b>	0

## Note

- 1) Nella colonna a), in sede di monitoraggio al 30 giugno 2018 inserire i dati gestionali di competenza alla data del 30 giugno 2018; in sede di monitoraggio al 31 dicembre 2018 inserire i dati di preconsuntivo. Nella colonna (b), in sede di monitoraggio al 30 giugno 2018 inserire i dati gestionali di cassa (gestione competenza + gestione residui) alla data del 30 giugno 2018; in sede di monitoraggio 31 dicembre 2018 inserire i dati gestionali di cassa (gestione competenza + gestione residui) alla data del 31 dicembre 2018.
- 2) Nella voce G è riportato l'effetto complessivo derivante dalla acquisizione di spazi finanziari da parte dell'ente nelle intese regionali 2018 e nei patti di solidarietà nazionali 2018 e dagli effetti dei recuperi di eventuali cessioni di spazi finanziari effettuate nelle intese regionali orizzontali e nei patti di solidarietà nazionali orizzontali degli anni precedenti. L'importo è inserito automaticamente dal sistema e deriva dalla cella (ak), preso in valore assoluto, del modello VAR/PATTI/2018 dell'ente, visualizzabile sull'applicativo web all'indirizzo "<http://pareggiobilancio.mef.gov.it>". Tale importo, riportato in valore assoluto nella cella G, rappresenta, pertanto, una maggiore capacità di spesa per l'ente. Nella voce M è riportato l'effetto complessivo derivante dalla cessione di spazi finanziari da parte dell'ente nelle intese regionali 2018 e nei patti di solidarietà nazionali 2018 e dagli effetti dei recuperi di eventuali acquisizioni di spazi finanziari effettuate nelle intese regionali orizzontali e nei patti di solidarietà nazionali orizzontali degli anni precedenti. L'importo è inserito automaticamente dal sistema e deriva dal valore positivo della cella (aq), del modello VAR/PATTI/2018 dell'ente, visualizzabile sull'applicativo web all'indirizzo "<http://pareggiobilancio.mef.gov.it>". Tale importo, riportato in valore positivo sulla cella M, rappresenta, pertanto, una minore capacità di spesa per l'ente.
- 3) Il saldo finale di cassa al 31 dicembre 2018, rileva ai fini dell'attuazione del sistema premiale di cui all'art. 9, comma 4, della legge n.243 del 2012 da attuare in sede di certificazione del rispetto del saldo di finanza pubblica di cui al comma 466 dell'art. 1 della legge n. 232 del 2016, previsto ai sensi del comma 479, dell'art. 1 della legge n. 232 del 2016.
- 4) Nella voce "O" è riportato automaticamente dal sistema il valore indicato nella cella (aw) del modello VAR/PATTI/18 e assume valore pari a 0. Per i soli comuni, tale valore può essere positivo, in caso di assegnazione del contributo di cui ai commi 870 e 871 dell'articolo 1 della legge n. 205 del 2017. In tal caso l'obiettivo di saldo è pari al valore di tale contributo, come riportato alla Tabella B allegata al D.P.C.M. 10 marzo 2017.
- 5) Ai fini della verifica del rispetto dell'obiettivo di saldo finale di competenza rileva la sola situazione annuale (al 31 dicembre 2018) relativa ai dati gestionali di cui alla colonna a). A tal fine presa in considerazione solo ed esclusivamente la Differenza tra il Saldo tra Entrate e Spese finali (cella N) e l'Obiettivo di saldo finale di competenza, rideterminato a seguito dei recuperi degli spazi acquisiti con i patti nazionali e le intese regionali nel 2018 e non utilizzati per le finalità sottese nonché a seguito delle risorse nette da programmare entro il 20 gennaio 2019 (cella P)) (vedi dettaglio della rideterminazione dell'obiettivo di saldo finale nella Sezione 2). In caso di differenza positiva o pari a 0, il pareggio è stato conseguito. In caso di differenza negativa, il pareggio non è stato conseguito.

BARBARIGA li, ~~31-12-2018~~

**Il Responsabile del Servizio Finanziario  
(Bettini Emanuela Cecilia)**



**DETTAGLIO DELLA VOCE A4)  
"FONDO PLURIENNALE VINCOLATO DI ENTRATA CHE FINANZIA IMPEGNI DEFINITIVAMENTE CANCELLATI DOPO  
L'APPROVAZIONE DEL RENDICONTO DELL'ANNO PRECEDENTE"**

	Importo arrotondato espresso in migliaia di euro	<b>2</b>
--	--	----------

Miss.	Progr.	Tit.	Cap. di Bilancio	Opera	Es. di reimpunzione	Num.Reg.ne	Motivo della cancellazione	Importo
6	1	2°	20.62.0101/1	Riqualificazione dello Stadio, progetto approvato con delib.G.C. n. 59 del 26/06/2017	Es.2018 dal 2017	2017/626 e 2017631	Eliminazione somme a disposizione ricomprese nel Quadro Economico	295,20
12	9	2°	21.05.0101/1	Realizzazione nuove tombe Cimitero di Barbariga, progetto approvato con delib.G.C. n. 91 del 09/10/2017	Es.2018 dal 2018	2017/618	Eliminazione somme a disposizione ricomprese nel Quadro Economico	1.365,35
								<b>1.660,55</b>

DATA 09/02/2018
<b>PAREGGIO DI BILANCIO 2018</b>
(articolo 1, commi da 463 a 493, della legge 11 dicembre 2016, n. 232 (legge di bilancio 2017) e articolo 1, commi 870 e 871 della legge 27 dicembre 2017, n. 205 (legge di bilancio 2018))
CITTA' METROPOLITANE - PROVINCE - COMUNI
<b>BARBARIGA</b>
<b>DETTAGLIO VARIAZIONE SALDO DI FINANZA PUBBLICA</b> di cui all'articolo 1, comma 466, della legge n. 232/2016
<i>(migliaia di euro)</i>

VARIAZIONI CONNESSE ALL'APPLICAZIONE DELLA REGIONALIZZAZIONE PAREGGIO 2016 E ALLA COMPENSAZIONE NAZIONALE ORIZZONTALE 2016 - PAREGGIO 2016	
COMPENSAZIONE REGIONALE ORIZZONTALE (commi da 728 a 731 dell'articolo 1 della legge n. 208/2015) ANNO 2016	Anno 2018 0 (a)
COMPENSAZIONE NAZIONALE ORIZZONTALE (comma 732 dell'articolo 1 della legge n. 208/2015) ANNO 2016	Anno 2018 0 (b)

VARIAZIONI CONNESSE AGLI EFFETTI DERIVANTI DALL'APPLICAZIONE DELL'INTESA REGIONALE ORIZZONTALE 2017 E DEL PATTO NAZIONALE ORIZZONTALE 2017 - PAREGGIO 2017					
COMPENSAZIONE da INTESA REGIONALE ORIZZONTALE (articoli 2 e 3 del DPCM 21/2/2017, n. 21 di cui all'articolo 10 della legge n. 243/2012)	Anno 2018 0 (c)	Anno 2019 0 (d)	Anno 2020 0 (e)	Anno 2021 0 (f)	Anno 2022 0 (g)
COMPENSAZIONE DA PATTO DI SOLIDARIETA' NAZIONALE ORIZZONTALE (articolo 4 del DPCM 21/2/2017, n. 21 di cui all'articolo 10 della legge n. 243/2012)	Anno 2018 0 (h)	Anno 2019 0 (i)			
PATTO DI SOLIDARIETA' NAZIONALE ORIZZONTALE 2017 per l'anno 2018 (articolo 4 del DPCM 21/2/2017, n. 21 di cui all'articolo 10 della legge n. 243/2012)	Anno 2018 0 (j)	Anno 2019 0 (k)	Anno 2020 0 (l)		

VARIAZIONI CONNESSE ALLE INTESE REGIONALI 2018 E AI PATTI DI SOLIDARIETA' NAZIONALI 2018 - PAREGGIO 2018						
INTESA REGIONALE VERTICALE (comma 8 dell'articolo 2 del DPCM 21/2/2017, n. 21 di cui all'articolo 10 della legge n. 243/2012)	Anno 2018	Anno 2019	Anno 2020	Anno 2021	Anno 2022	
INTESA REGIONALE ORIZZONTALE (articoli 2 e 3 del DPCM 21/2/2017, n. 21 di cui all'articolo 10 della legge n. 243/2012)	Anno 2018	Anno 2019	Anno 2020	Anno 2021	Anno 2022	Anno 2023
PATTO DI SOLIDARIETA' NAZIONALE VERTICALE (commi 485 e segg. dell'articolo 1 della legge 11 dicembre 2016, n. 232)			Anno 2018 -55 (x)			
PATTO DI SOLIDARIETA' NAZIONALE ORIZZONTALE (articolo 4 del DPCM 21/2/2017, n. 21 di cui all'articolo 10 della legge n. 243/2012)	Anno 2018	Anno 2019	Anno 2020	Anno 2021	Anno 2022	Anno 2023
EFFETTI COMPLESSIVI CESSIONE/ACQUISIZIONE SPAZI FINANZIARI	Anno 2018 -55 (ae)=+(a)+(b)+(c)+(h)+(j)+(m)+(r)+(x)+(y)	Anno 2019 0 (af)=+(d)+(i)+(k)+(n)+(s)+(z)	Anno 2020 0 (ag)=+(e)+(l)+(o)+(t)+(aa)	Anno 2021 0 (ah)=+(f)+(p)+(u)+(ab)	Anno 2022 0 (ai)=+(g)+(q)+(v)+(ac)	Anno 2023 0 (aj)=+(w)+(ad)
Di cui:						
EFFETTI COMPLESSIVI da ACQUISIZIONE SPAZI FINANZIARI 2018 e RECUPERI da CESSIONI ANNI PRECEDENTI (MAGGIORE CAPACITA' DI SPESA) (1)	Anno 2018 -55 (ak)	Anno 2019 0 (al)	Anno 2020 0 (am)	Anno 2021 0 (an)	Anno 2022 0 (ao)	Anno 2023 0 (ap)
EFFETTI COMPLESSIVI da CESSIONE SPAZI FINANZIARI 2018 e RECUPERI da	Anno 2018 0 (aq)	Anno 2019 0 (ar)	Anno 2020 0 (as)	Anno 2021 0 (at)	Anno 2022 0 (au)	Anno 2023 0 (av)

pg. 17

ACQUISIZIONI ANNI PRECEDENTI (MINORE  
CAPACITA' DI SPESA) (2)

Sezione 2

CONCORSO AGLI OBIETTIVI DI FINANZA PUBBLICA DI CUI ALL'ARTICOLO 9, COMMA 5, LEGGE 243/2012

(migliaia di euro)

	Anno 2018	Anno 2019	Anno 2020
<b>EQUILIBRIO DI BILANCIO RIDETERMINATO ai sensi dell'articolo 1, comma 871 della legge 27 dicembre 2017, n. 205, in attuazione dell'articolo 9 comma 5 della legge n. 243/2012</b>	0 (aw)		

**Note**

(1) Il valore negativo nelle celle (ak), (al), (am), (an), (ao), (ap) rappresenta, per ciascun anno di riferimento, una maggiore capacità di spesa per l'ente e deriva dagli effetti della acquisizione di spazi finanziari nelle intese regionali 2018 e nei patti di solidarietà nazionali 2018 e dagli effetti dei recuperi di eventuali cessioni di spazi finanziari effettuate nelle intese regionali orizzontali e nei patti di solidarietà nazionali orizzontali degli anni precedenti. In particolare, il valore negativo della cella (ak) sarà riportato dall'ente, in valore assoluto, nella corrispondente cella G del prospetto di verifica del rispetto dei vincoli di finanza pubblica (Allegato 9 del decreto legislativo n. 118 del 2011 - Bilancio di previsione) e automaticamente dal sistema, in valore assoluto, nella corrispondente cella del prospetto MONIT/18.

(2) Il valore positivo nelle celle (aq), (ar), (as), (at), (au), (av) rappresenta, per ciascun anno di riferimento, una minore capacità di spesa per l'ente e deriva dagli effetti della cessione di spazi finanziari nelle intese regionali 2018 e nei patti di solidarietà nazionali 2018 e dagli effetti dei recuperi di eventuali acquisizioni di spazi finanziari effettuate nelle intese regionali orizzontali e nei patti di solidarietà nazionali orizzontali degli anni precedenti. In particolare il valore positivo della cella (aq) sarà riportato dall'ente nella corrispondente cella M del prospetto di verifica del rispetto dei vincoli di finanza pubblica (Allegato 9 del decreto legislativo n. 118 del 2011 - Bilancio di previsione) e automaticamente dal sistema nella corrispondente cella del prospetto MONIT/18.

**SCOMPOSIZIONE PERCENTUALE  
DELLE PRINCIPALI ENTRATE  
Titolo I°**

Descrizione della risorsa	Importo accertato Es. 2018	% sulle Entrate Tributarie
I.MU. Imposta Mun.Propria su ab.princ.(abrogata)	0,00	0,00 %
I.MU. Imposta Municipale Propria su fattispecie imponibili diverse dall'abitazione principale	218.782,53	19,70 %
I.MU. Anni precedenti (recupero pregresso)	36.318,76	3,27 %
TA.SI. Tributo per i servizi indivisibili:		
- su abitazione principale	0,00	0,00 %
- su fabbricati strumentali <u>rurali</u>	14.518,27	1,31 %
- <u>su altre fattispecie (versamenti impropri)</u>	0,00	0,00 %
- <u>gettito da anni precedenti</u>	417,00	0,04 %
Imposta Comunale sulla pubblicità	4.537,00	0,41 %
Addizionale Comunale all'Irpef	218.716,59	19,70%
T.O.S.A.P.	9.806,29	0,88%
TARI (art. 1 c. 639 Legge 147/2013)		
- TARI gettito di competenza	231.954,83	20,89 %
- Tarsu anni precedenti	495,24	0,04 %
- Tari anni precedenti	4.525,21	0,41 %
Fondo di Solidarietà (trasferimento Min.Interno)	365.857,86	32,92 %
Fondo di Solidarietà quote da anni prec.	3.578,04	0,32 %
	----- 369.435,90	
Diritti sulle pubbliche affissioni	997,00	0,09 %
<b>TOTALE GEN.LE</b>	<b>1.110.504,62</b>	<b>100,00%</b>

## COMUNE DI BARBARIGA

### RIPARTIZIONE INTERNA GETTITO IMU 2018

ANNO 2018	TERRENI COMUNE COD.3914	AREE FABBR. COMUNE COD.3916	ALTRI F. COMUNE COD.3918	CAT.da D/I a D9 STATO COD.3925	CAT.da D/I a D9 COMUNE COD.3930	TOTALE VERS. IMU SPETTANTI AL COMUNE	TOTALE VERSAMENTI IMU SPETTANTI ALLO STATO	TOTALE COMUNE + STATO
	<i>8,60 per mille</i>	<i>8,10 per mille</i>	<i>9,10 per mille</i>	<i>7,60 per mille (aliq.base)</i>	<i>0,50 per mille "Sforzo fiscale"</i>			
	<b>81.508,18</b>	<b>21.022,00</b>	<b>164.779,01</b>	<b>127.140,64</b>	<b>10.740,19</b>	<b>278.049,38</b>	<b>127.140,64</b>	<b>405.190,02</b>

**TOTALE LORDO IMU COMUNE/ANNO 2018 (+) 278.049,38**

**a dedurre la Quota IMU/2018 che concorre alla formazione del FONDO DI SOLIDARIETA' (-) -59.011,88**

**a dedurre IFEL - COMMISSIONE 2018 TRATTENUTA ALLA FONTE - nella misura dello 0,60 per mille (-) -254,97**

**IMU NETTA/2018 ACCERTATA E RISCOSSA CAP. 11/1 (=) 218.782,53**

N.B. L'importo riscosso a titolo di "IMU AREE FABBRICABILI" - anno 2017 - è stato pari a Euro 42.858,81, con una differenza negativa sul 2018 pari a Euro 21.836,81, a seguito di intervenuta variante PGT.

## COMUNE DI BARBARIGA

RIPARTIZIONE GETTITO T.A.SI. ANNO 2018

ABITAZIONE PRINCIPALE E PERTINENZE COD. 3958	STRUMENTALI RURALI CATEGORIA CATASTALE D10 COD. 3959	ALTRI FABBR. COD. 3961	TOTALE VERSAMENTI COMUNE
<i>Aliquota 2,00 per mille con detrazione Euro 20,00</i>	<i>Aliquota 1,00 per mille (non innalzabile art.1 c.676-678 L.147/2013)</i>	<i>Versamenti pervenuti e non dovuti (tasi non applicata su altri)</i>	
0,00	14.518,27	0,00	14.518,27

**ILLUSTRAZIONE DELLE ENTRATE  
ISCRITTE AL TITOLO 2°**

**TRASFERIMENTI CORRENTI DELLO STATO E DA ALTRE AMM.NI PUBBLICHE**

**GESTIONE ENTRATE TRIBUTI COMUNALI**

<b>CAPIT.</b>	<b>DESCRIZIONE DEL CONTRIBUTO</b>	<b>IMPORTO</b>
Cap. 155/1	Contributo compensativo IMU assegnato in seguito alla rideterminazione delle rendite catastali dei fabbricati di categoria D	500,27
Cap. 155/1	Contributo compensativo IMU assegnato in seguito alle agevolazioni concesse agli immobili merce	1.041,59
Cap. 155/1	Contributo compensativo IMU per perdita di gettito da terreni agricoli	9.986,54
Cap. 155/1	Contributo compensativo IMU per agevolazioni concesse per la fattispecie degli immobili imbullonati	275,15
Cap. 155/1	Contributo compensativo IMU per agevolazione concesse ai cittadini AIRE e minore gettito 2009-2010	327,57
	<b>TOTALE CONTRIBUTO COMPENSATIVI I.M.U.</b>	<b>12.131,12</b>

**GESTIONE ENTRATE**

<b>CAPIT.</b>	<b>DESCRIZIONE DEL CONTRIBUTO</b>	<b>IMPORTO</b>
Cap. 159/1	Contributo da M.E.F. per la realizzazione del progetto SIOPE+ , settembre-novembre 2017, accertato e riscosso nell'anno 2018	9.800,00

**ISTRUZIONE PUBBLICA E SERVIZI AUSILIARI ALL'ISTRUZIONE**

<b>CAPIT.</b>	<b>DESCRIZIONE DEL CONTRIBUTO</b>	<b>IMPORTO</b>
Cap. 155/1	Contributo a titolo di rimborso pasti forniti al personale docente della scuola primaria A.Manzoni a.s. 2018/2019	2.510,89
Cap. 156/1	Contributo erogato all'ente ai sensi della Legge 107/2015 Fondo per l'istruzione - anno 2018	14.014,07
Cap. 181 /1	Contributo per l'assistenza specialistica Alunni Disabili anno 2017 (ultima annualità a carico dell'ente Provincia di Brescia)	6.387,70
Cap. 179/1	Contributo S.A.P. da Regione Lombardia - saldo a.s. 2017/2018 Contributo S.A.P. da Regione Lombardia - acconto 2018/2019 (*)	3.854,00 4.715,00
	<b>TOTALE CONTRIBUTI/ SERVIZIO ISTRUZIONE</b>	<b>31.481,66</b>

*Totale costo servizio Assistenza ad Personam periodo genn.-giugno e sett.dic. 2018..... Euro 18.117,89*

**CONTRIBUTI RELATIVI AI SERVIZI SOCIO-ASSISTENZIALI**

<b>CAPIT.</b>	<b>DESCRIZIONE DEL CONTRIBUTO</b>	<b>IMPORTO</b>
Cap. 158/1	Quota del 5 per mille da Ministero dell'Interno - Anno di spettanza 2018	765,77

**CONTRIBUTI RELATIVI AI SERVIZI CULTURALI**

<b>CAPIT.</b>	<b>DESCRIZIONE DEL CONTRIBUTO</b>	<b>IMPORTO</b>
Cap. 180/1	Contributo per la realizzazione dell'iniziativa dell'Estate Barbarighese (sfilata di moda 26/05/2018)	900,00



**RIEPILOGO DEGLI IMPEGNI PER MACRO-AGGREGATI  
RELATIVI ALLA SPESA CORRENTE**

**TRIENNIO 2016-2017-2018**

<b>Descrizione del Macro-Aggregato</b>	<b>ANNO 2016</b>	<b>%</b>	<b>ANNO 2017</b>	<b>%</b>	<b>ANNO 2018</b>	<b>%</b>
<i>Redditi da lavoro dipendente</i>	337.272,51	27,28	314.868,52	25,14	334.850,15	26,24
<i>Imposte e tasse a carico ente</i>	25.430,17	2,06	24.157,26	1,93	25.624,70	2,01
<i>Acquisto di beni e servizi</i>	626.170,32	50,65	662.749,76	52,92	683.318,89	53,55
<i>Trasferimenti correnti</i>	164.362,51	13,29	171.269,30	13,68	153.935,70	12,06
<i>Interessi passivi</i>	56.335,38	4,56	52.511,00	4,19	50.194,22	3,93
<i>Altre spese per redditi di capitale</i>	0,00	0,00	0,00	0,00	0,00	0,00
<i>Rimborsi e poste correttive dell'entrata</i>	0,00	0,00	0,00	0,00	0,00	0,00
<i>Altre spese correnti</i>	26.796,09	2,16	26.837,78	2,14	28.015,78	2,20
<b>Totale</b>	<b>1.236.366,98</b>	<b>100,00</b>	<b>1.252.393,62</b>	<b>100,00</b>	<b>1.275.939,44</b>	<b>100,00</b>

# COMUNE DI BARBARIGA

## SPESE PER IL PERSONALE VERIFICA DEL RISPETTO DEL LIMITE DI SPESA DEL PERSONALE AI SENSI DELL'ARTICOLO 1, COMMA 557, DELLA LEGGE 296/2006 Anno 2018

Descrizione voce spesa/entrata	Media 2011/2013	Consuntivo 2018	Dati Parziali
Spese Macro Aggregato 101	289.334,52		
<b>- Retribuzioni</b>		<b>263.183,19</b>	
- Contributi obbligatori (al netto ANF)		70.952,00	
- ANF		714,96	
<b>Totale contributi oblig. + ANF</b>			<b>71.666,96</b>
Macro Aggreg. 102 (Irap a carico ente)	19.657,49	22.479,65	
Macro Aggreg. 103 (Prestaz.Servizi/Formazione pers.)	35.697,18	<b>360,00</b>	
Macro Aggreg. 104 (Agenzia SS.CC./Trasf. a Comuni)	6.022,74	13.299,53	
<b>Totale Parziale</b>	<b>350.711,93</b>	<b>370.989,33</b>	
Altre spese (ex Unione BBO)	18.650,83	0,00	
Altre spese (ademp.elett.)/già inclusi voci prec.	4.224,76	0,00	
<b>TOTALE GENERALE</b>	<b>373.587,52</b>	<b>370.989,33</b>	
- Componenti escluse	-84.464,76	-103.794,64	
<b>COMPONENTI ASSOGGETTATI AL LIMITE DI SPESA FINALE</b>	<b>289.122,76</b>	<b>267.194,69</b>	<b>21.928,07</b>
<b>Dettaglio Componenti escluse</b>			
- Spese per la formazione del personale		360,00	<b>360,00</b>
- Rinnovi contrattuali a tutto il 31/12/2009		42.209,19	<b>42.209,19</b>
- Rinnovo contrattuale a. 2016/2017/2018 (retr.)		3.032,76	
- Rinnovo contrattuale a. 2016/2017/2018 (contr.)		824,68	
- Rinnovo contrattuale a. 2016/2017/2018 (irap)		258,74	
			4.116,18
- Rimborso distacco Resp.Serv.Fin./Tecnica		35.872,30	<b>35.872,30</b>
- Rimborso prestaz.agente di P.L. di prestaz. Lav.str. (effettuate in occasione della 15^Fiera del Casoncello)		319,84	<b>319,84</b>
- Spese art.16 c.1-q.D.L.n.113/2016 conv.L. n.160/2016		13.334,76	<b>13.334,76</b>
- Spese prest.elett. (Ref.Prov. 18/11/2018)		1.053,32	<b>1.053,32</b>
- Spese prestaz.elett. (Elez. Reg. 04/03/2018) comp.		2.176,34	<b>2.176,34</b>
- Spese prestaz.elett. (Elez. Pol. 04/03/2018) comp.		4.352,71	<b>4.352,71</b>
<b>TOTALE COMPONENTI ESCLUSE</b>		<b>103.794,64</b>	<b>103.794,64</b>

**CONSUNTIVAZIONE DELLE SPESE PER IL RIMBORSO DI PRESTITI**  
**Raffronto 2015/2018**

Tit.	Int.	Descrizione	Importo Anno 2015	Importo Anno 2016	Importo Anno 2017	Importo Anno 2018
I°	.06	Interessi passivi Cassa Depositi e Prestiti su mutui in corso di ammortamento (serie storica)	2.799,89	0,00	0,00	0,00
I°	.06	Interessi passivi su mutui Cassa DD.PP. (cimiteri contratti nell'anno 98 e segg.)	4.358,65	3.524,67	2.647,97	1.726,34
I°	.06	Mutuo contratto per la realizz.di Piazza 11 Settembre	6.709,08	6.444,87	6.167,31	5.875,62
I°	.06	Interessi di ammortamento mutuo per ampliamento Scuola Media Associata di Dello	17.221,78	16.799,74	16.356,06	15.892,26
I°	.06	Interessi di pre-amm.to mutuo C.DD.PP. Per ampliamento scuole elementari (prog.2011)	28.500,04	27.938,85	27.339,66	26.700,00
		<b>a) TOTALE INTERESSI RIMBORSATI</b>	<b>59.589,44</b>	<b>54.708,13</b>	<b>52.511,00</b>	<b>50.194,22</b>
III°	4	Rimborso quota capitale mutui verso Cassa DD.PP.	52.327,19	0,00	0,00	0,00
III°	4	Rimborso quota capitale mutui verso Cassa DD.PP. (cimiteri contratti nell'anno 98 e segg.)	16.986,57	17.137,25	18.013,95	18.935,58
III°	4	Mutuo contratto per realizz. di Piazza 11 Settembre	5.230,72	5.494,93	5.772,49	6.065,00
III°	4	Rimborso quota capitale quota mutuo per Scuola Media Associata	8.948,98	9.371,02	9.814,70	10.278,50
III°	4	Rimborso quota capitale mutuo C.DD.PP. per ampliamento scuole elementari (prog.2011)	8.288,32	8.849,51	9.448,70	10.087,54
		<b>b) TOTALE CAPITALE RIMBORSATO</b>	<b>91.781,78</b>	<b>40.852,71</b>	<b>43.049,84</b>	<b>45.366,62</b>
		<b>TOTALE lett. a) + b)</b>	<b>151.371,22</b>	<b>95.560,84</b>	<b>95.560,84</b>	<b>95.560,84</b>

**ANNOTAZIONE:**

La spesa totale relativa agli interessi rimborsati coincide con l'importo di cui al Macro-Aggregato 7 del Conto Consuntivo riportata dal dettaglio per macro-aggregato.

La spesa totale relativa alla quota capitale rimborsata coincide con l'importo di cui al Titolo 4 del Conto Consuntivo.

# COMUNE DI BARBARIGA

## SITUAZIONE DEBITORIA DELL'ENTE AL 31/12/2018

ISTITUTO MUTUANTE	DEBITO RESIDUO AL 31/12/2017	QUOTA K PAGATA	CAPITALE NUOVI MUTUI ASSUNTI	CAPITALE 31/12/2018	INTERESSI RESIDUI AL 31/12/2017	QUOTA INT. PAGATA	INTERESSI NUOVI MUTUI ASSUNTI	INTERESSI RESIDUI AL 31/12/2018	TOTALE DEBITO
CASSA DD.PP. STORICI	38.839,94	18.935,58	0,00	19.904,36	2.513,10	1.726,34	0,00	786,76	20.691,12
CASSA DD.PP. per PIAZZA 11 SETTEMBRE Ammort. dal 01/01/2012	119.270,99	6.065,00	0,00	113.205,99	47.886,21	5.875,62	0,00	42.010,59	155.216,58
MUTUO PER SCUOLE ELEM. - Ammortamento dal 01/01/2013	403.380,33	10.087,54	0,00	393.292,79	332.386,87	26.700,00	0,00	305.686,87	698.979,66
<b>TOTALE C.DD.PP.</b>	<b>561.491,26</b>	<b>35.088,12</b>	<b>0,00</b>	<b>526.403,14</b>	<b>382.786,18</b>	<b>34.301,96</b>	<b>0,00</b>	<b>348.484,22</b>	<b>874.887,36</b>
B.C.C. - per SCUOLA MEDIA ASS.TA	342.824,91	10.278,50	0,00	332.546,41	193.540,01	15.892,26	0,00	177.647,75	510.194,16
<b>TOTALE PARZIALE</b>	<b>342.824,91</b>	<b>10.278,50</b>	<b>0,00</b>	<b>332.546,41</b>	<b>193.540,01</b>	<b>15.892,26</b>	<b>0,00</b>	<b>177.647,75</b>	<b>510.194,16</b>
<b>TOTALE GENERALE</b>	<b>904.316,17</b>	<b>45.366,62</b>	<b>0,00</b>	<b>858.949,55</b>	<b>576.326,19</b>	<b>50.194,22</b>	<b>0,00</b>	<b>526.131,97</b>	<b>1.385.081,52</b>

**RAFFRONTO TRA USCITE PER AMMORTAMENTO DI MUTUI E PRESTITI  
ED ENTRATE PER FONDO SVILUPPO INVESTIMENTI**

**ESERCIZIO 2018 E PRECEDENTI**

	2012	2013	2014	2015	2016	2017	2018
<b>Spesa per mutui (Tit. I° E Tit. IV°)</b>							
<b>Capitale</b>	92.102,24	81.122,47	86.283,76	91.781,78	40.852,71	43.049,84	45.366,62
<b>Interessi</b>	48.457,63	70.249,75	65.087,46	59.589,44	54.708,13	52.511,00	50.194,22
<b>Totale</b>	<b>140.559,87</b>	<b>151.372,22</b>	<b>151.371,22</b>	<b>151.371,22</b>	<b>95.560,84</b>	<b>95.560,84</b>	<b>95.560,84</b>
<b>Fondo svil. Invest. Ris.150 (Tit. II°)</b>	8.350,63	8.350,63	6.132,72	0,00	0,00	0,00	0,00
<b>Differenza a carico dell'ente</b>	<b>132.209,24</b>	<b>143.021,59</b>	<b>145.238,50</b>	<b>151.371,22</b>	<b>95.560,84</b>	<b>95.560,84</b>	<b>95.560,84</b>

**COMUNE DI BARBARIGA**  
(Prov. di Brescia)

**ENTRATE ACCERTATE NELL'ANNO 2018**  
**DESTINATE AL FINANZIAMENTO DELLE SPESE IN CONTO CAPITALE**  
(iscritte al titolo 4° e al titolo 2° dell'entrata)

DESCRIZIONE	CONC. DI TOMBE DI FAMIGLIA	ONERI DI URBANIZZ.	CONTRIBUTO PROVINCIA DI BRESCIA	CONTRIBUTO AGLI INVESTIMENTI DA ASSOCIAZ. PRO LOCO	TOTALE TITOLO 4°	CONTRIBUTO REALIZZAZIONE PROGETTO SIOPE+		TOTALE RISORSE DESTINATE AL FINANZ. PARTE CAPITALE
						RIS. 159 Tit.2° Cat. 1^ Cap. 1		
	RIS. 4020 Cat. 1^ Cap. 1	RIS. 4190 Cat. 5^ Cap. 1	RIS. 4142 Cat. 3^ Cap. 1	RIS. 4221 Cat. 2^ Cap. 1				
<b>IMPORTO ACCERTATO</b>	100.000,00	64.095,81	7.500,00	12.000,00	<b>183.595,81</b>		9.800,00	<b>376.991,62</b>
<b>IMPORTO RISCOSSO</b>	100.000,00	64.095,81	7.500,00	12.000,00	<b>183.595,81</b>		9.800,00	<b>376.991,62</b>
<b>IMPORTO REIMPUTATO</b>	<b>0,00</b>	<b>0,00</b>	<b>0,00</b>	<b>0,00</b>	<b>0,00</b>		<b>0,00</b>	<b>0,00</b>
<b>DIFFERENZA</b>	<b>0,00</b>	<b>0,00</b>	<b>0,00</b>	<b>0,00</b>	<b>0,00</b>		<b>0,00</b>	<b>0,00</b>

**ALTRE RISORSE  
DESTINATE AL FINANZIAMENTO DELLE SPESE IN CONTO CAPITALE**

Fondo Pluriennale Vincolato di parte capitale iscritto in entrata del bilancio es. 2018	101.698,45
Avanzo di Amministrazione (applicato in virtù degli spazi ottenuti mediante richiesta di adesione al Patto di Solidarietà Nazionale Verticale)	55.000,00
Avanzo di Amministrazione (applicato in virtù della manovra interna ente sul pareggio di bilancio 2018)	30.500,00
Avanzo di Amministrazione (applicato in virtù della Circolare M.E.F. n. 25 del 03.10.2018)	16.764,00
<b>FPV + AVANZO</b>	<b>203.962,45</b>

**RIEPILOGO FINALE ENTRATE IN PARTE CAPITALE/SPESE IN PARTE CAPITALE ES. 2018**

Entrate accertate ed iscritte a bilancio es. 2018 tit. 4° e tit. 2°	193.395,81
FPV + AVANZO	203.962,45
<b>TOTALE GENERALE RISORSE ACCERTATE/APPLICATE</b>	<b>397.358,26</b>

Totale Impegni iscritti al titolo 2° della spesa	<b>381.015,03</b>
--	-------------------

<b>Saldo attivo (coincide con la quota del risultato di amministrazione 2018 - parte destinata agli investimenti)</b>	<b>16.343,23</b>
---	------------------

**SPESE IN CONTO CAPITALE (COMPETENZA ANNO 2018)**

DESCRIZIONE INTERVENTO	Stanz.	Impegni esigibili al 31/12/2018	Importo Pagamenti effettuati entro il 31/12/2018	Impegni Non esigibili entro il 31/12/2018 (Quota che confluisce nel FPV 2018 in uscita)	Residui Passivi (Impegni esigibili entro il 31/12/2018 e non pagati)	Motivazione della Conservazione del Residuo Passivo la cui liquidazione verrà effettuata nel corso dell'anno 2019	Verifica totale impegnato 2018	Finanz.to derivate da Impegni esercizio 2017 reimputati nel 2018 (FPV)	Impel.im. Fin.ti da FPV
Sviluppo hardware/software digitalizz.	5.000,00	4.996,57	4.154,77	0,00	841,80	Fl.n.00480/31.12.2018	4.996,57	-	
Videosorveglianza	3.660,00	3.660,00	3.660,00	0,00	0,00	-	3.660,00	-	
Riqualf.Stadio (reimp. da es. 2017)	23.333,45	23.038,25	22.385,00	0,00	653,25	Spese di progettazione interna Dt.N.90/25.05.2017	23.038,25	FPV ENTR.	295,20
Realizzazione Palatenda/Area Polivalente - Miss.6 Progr. I	110.000,00	108.471,43	106.721,51	0,00	1.749,92	Spese di progettazione interna Dt.N.96/07.07.2018	108.471,43	-	
Intervento di miglior. e riqualf. spazi di supporto annessi all'impianto sportivo comunale di V.B.Michelangeli	122.000,00	62.383,40	59.094,28	0,00	3.289,12	Spese di progettazione interna Dt. N.129/10.09.2018 e Dt. N.161/03.11.2018	62.383,40	-	
Asfalti strade comunali (SPAZI PATTO NAZ.VERT.)	57.650,00	57.596,83	56.951,83	0,00	645,00	Spese di progettazione interna Dt.N.42/23.03.2018	57.596,83	-	
Pista Ciclabile Frontignano - Dello	280.000,00	830,00	150,00	0,00	680,00	Spese di progettazione interna Dt.N.118/27.08.2018	830,00	-	
Interventi di riqualificazione II.PP.	39.900,00	39.894,00	0,00	0,00	39.894,00	Fl.n. 1830059243 del 14.12.2018	39.894,00	-	
Monumento Caduti Nassiriya	2.500,00	2.494,90	2.494,90	0,00	0,00	-	2.494,90	-	
Nuove tombe cimitero (reimp.da es. 2017)	78.365,00	76.999,65	76.766,47	0,00	233,18	Spese di progettazione interna	76.999,65	FPV ENTR.	1.365,35
Progetto manut.st.cimitero di Barbariga (Bando Piccoli Com.)	39.900,00	650,00	0,00	0,00	650,00	Dt.N.147/28.09.2018	650,00	-	
<b>TOTALE GENERALE</b>		<b>381.015,03</b>	<b>332.378,76</b>	<b>0,00</b>	<b>48.636,27</b>		<b>381.015,03</b>		<b>1.660,55</b>



**ONERI DI URBANIZZAZIONE/ANNO 2016/2018**  
(iscritti al Titolo IV° - Ris. 4190)

<b>Anno</b>	<b>Descrizione</b>	<b>Destinazione</b>	<b>Somma accertata</b>	<b>Somma riscossa</b>
<b>Anno 2016</b>	Oneri di urbanizz. Ris. 4190	Spese di investimento	<b>68.261,85</b>	<b>68.261,85</b>
<b>Anno 2016</b>	Oneri di urbanizz. Ris. 4195	Spese correnti	<b>0,00</b>	<b>0,00</b>

<b>Anno</b>	<b>Descrizione</b>	<b>Destinazione</b>	<b>Somma accertata</b>	<b>Somma riscossa</b>
<b>Anno 2017</b>	Oneri di urbanizz. Ris. 4190	Spese di investimento	<b>54.521,84</b>	<b>54.521,84</b>
<b>Anno 2017</b>	Oneri di urbanizz. Ris. 4195	Spese correnti	<b>0,00</b>	<b>0,00</b>

<b>Anno</b>	<b>Descrizione</b>	<b>Destinazione</b>	<b>Somma accertata</b>	<b>Somma riscossa</b>
<b>Anno 2018</b>	Oneri di urbanizz. Ris. 4190	Spese di investimento	<b>64.095,81</b>	<b>64.095,81</b>
<b>Anno 2018</b>	Oneri di urbanizz. Ris. 4195	Spese correnti	<b>0,00</b>	<b>0,00</b>

## **DESTINAZIONE DELLE SANZIONI AMMINISTRATIVE PER LA VIOLAZIONE DEL CODICE DELLA STRADA - ANNO 2018**

Importo accertato dal 01/01/2018 al 31/12/2018

(Ris. 500/501 – Tit.III° - Entrate extra-trib.) ..... €. 2.471,32

**Quota vincolata** .....€. 1.235,66

**NORMATIVA di cui all'articolo 208 del D.Lgs. 285/1992  
come modificato ed integrato dalla Legge n. 120/2010  
(si applicarsi dal 13/08/2010)**

### **SPESE:**

Esecuzione di segnaletica orizzontale diverse vie delle strade comunali, lavori affidati con Determinazione del Responsabile del Servizio n. **138 del 22/09/2018** – per l'importo complessivo di **Euro 5.248,99** (iva compresa).

L'importo impegnato è superiore alla quota vincolata ed è stato finanziato, per la restante parte, con risorse proprie dell'ente.

### **ULTERIORI RIFERIMENTI NORMATIVI:**

Articolo 142, c.12 bis, del Nuovo Codice della Strada:

viene stabilito che i proventi delle sanzioni derivanti dall'accertamento delle violazioni dei limiti massimi di velocità attraverso l'impiego di apparecchi o di sistemi di rilevamento della velocità ovvero attraverso l'utilizzazione di dispositivo o di mezzi tecnici di controllo a distanza, **sono attribuiti in misura pari al 50 per cento ciascuno**, all'Ente proprietario della strada su cui è stato effettuato l'accertamento e all'ente da cui dipende l'Organo accertatore;

**SERVIZI A DOMANDA INDIVIDUALE  
iscritti alla Missione 4 Programma 6**

**Trasporto Alunni - Anno 2018**

DESCRIZIONE	IMP. TOTALE
Totale spese per la gestione del servizio (carb.,manutenz.,assicurazione ed appalto, tassa circolazione)	33.261,46

DESCRIZIONE	IMP. TOTALE
Entrate derivanti da compartecipazione a carico delle famiglie	19.578,15

<b>COSTO NETTO TOTALE</b>	<b>13.683,31</b>
<b>% DI COPERTURA</b>	<b>58,86</b>

**Mensa alunni sc.primaria - Anno 2018**

DESCRIZIONE	IMP. TOTALE
Totale spese di la gestione del servizio (utenze e canoni, manutenzioni ed appalto)	36.784,94

DESCRIZIONE	IMP. TOTALE
Entrate derivanti da compartecipazione a carico delle famiglie	32.245,00

<b>COSTO NETTO TOTALE</b>	<b>4.539,94</b>
<b>% DI COPERTURA</b>	<b>87,66</b>

**SERVIZI A DOMANDA INDIVIDUALE  
iscritti alla Missione 6 Programma 1**

**Palestra**

DESCRIZIONE	IMP. TOTALE
Totale spese di la gestione del servizio (utenze e canoni, manutenzioni ed appalto)	7.712,06
DESCRIZIONE	IMP. TOTALE
Entrate derivanti da compartecipazione a carico da utenti ed associazioni	2.015,44
<b>COSTO NETTO TOTALE</b>	<b>5.696,62</b>
<b>% DI COPERTURA</b>	<b>26,13</b>

**Nuovo Palatenda**

DESCRIZIONE	IMP. TOTALE
Spese gestione (da settembre 2018 al 31/12/2018) compreso l'acquisto e noleggio degli estintori, cartellonistica, ecc.	1.894,78
DESCRIZIONE	IMP. TOTALE
Entrate derivanti da compartecipazione a carico associazioni	380,00
<b>COSTO NETTO TOTALE</b>	<b>1.514,78</b>
<b>% DI COPERTURA</b>	<b>20,06</b>

**iscritti alla Missione 12 Programma 9**

**Illuminazione votiva**

DESCRIZIONE	IMP. TOTALE
Totale spese di la gestione del servizio (utenze e canoni, manutenzioni ed appalto)	3.926,00
DESCRIZIONE	IMP. TOTALE
Entrate derivanti da compartecipazione a carico da utenti ed associazioni	12.225,00
<b>% DI COPERTURA: i costi sostenuti dall'ente nell'esercizio 2018 sono totalmente coperti</b>	

## SERVIZI A DOMANDA INDIVIDUALE

iscritti alla Missione 12 Programma 7

### Servizio pasti a domicilio ad anziani ed ammalati

DESCRIZIONE	IMP. TOTALE
Totale spese per l'erogazione del servizio pasti a domicilio - anno 2018	756,25

DESCRIZIONE	IMP. TOTALE
Proventi da utenti per compartecipazione alla spesa	750,00

COSTO NETTO TOTALE	6,25
% DI COPERTURA	99,17

**SPESE IMPEGNATE NEL BIENNIO 2016/2017/2018**

**ISCRITTE ALLA MISSIONE 12**

**"DIRITTI SOCIALI E POLITICHE SOCIALI"**

<i>Descrizione</i>	<i>Importo Impegni</i>		
	<i>Anno 2016</i>	<i>Anno 2017</i>	<i>Anno 2018</i>
<i>Contributi Parrocchie di Barbariga e Frontignano realizzazione Grest</i>	3.000,00	3.000,00	2.000,00
<i>Integrazione rette ospiti casa di riposo e disabili (n.3 utenti)</i>	17.350,00	32.747,00	30.325,00
<i>C.D.D. Quota Solidarietà</i>	1.173,50	1.159,00	1.171,50
<i>C.D.D. (Centro Diurno Disabili) Rette frequenza n. 2 utenti</i>	6.881,50	7.845,08	8.439,15
<i>Indennità di residenza farmacia rurale</i>	41,32	41,32	41,32
<i>Servizio relativo a consegna pasti a domicilio anziani</i>	4.749,25	2.746,70	756,25
<i>Servizio di assistenza domiciliare anziani (quota a carico ente) effettuato da Fondazione</i>	1.587,98	1.000,00	0,00
<i>Percorso di Orientamento nel lavoro</i>	488,00	1.800,00	0,00
<i>Quota solidarietà - Servizio Inserimento Lavorativo - in favore di Fondazione</i>	189,76	210,62	212,87
<i>Erogazione contributi in favore di persone in stato di bisogno</i>	8.700,00	8.991,91	4.900,00
<i>Erogazione contributi in favore associazioni (nel campo sociale),</i>	14.088,20	9.491,00	9.207,80
<i>Quota Capitaria in favore Fondazione Comunità Bresciana</i>	14.035,00	13.825,00	14.137,00
<b><i>TOTALE SOMME IMPEGNATE (finanziate ris.proprie ente)</i></b>	<b>72.284,51</b>	<b>82.857,63</b>	<b>71.190,89</b>
<i>Contributo a privati per abbatt.barr.arch. (finanziate da R.L.)</i>	0,00	0,00	18.093,11
<b><i>TOTALE MISS. 12 diversi prog.</i></b>	<b>72.284,51</b>	<b>82.857,63</b>	<b>89.284,00</b>

**SPESE IMPEGNATE NELL'ANNO 2018  
PER L'EROGAZIONE DI ALTRI CONTRIBUTI  
IN FAVORE DELLE ASSOCIAZIONI LOCALI**

Descrizione	Importo Impegni 2018
Contributo per il presidio e la vigilanza del territorio	2.000,00
Contributo per attività culturale progetto "Il Carrozone" per realizzazione evento in P.zza A.Moro	1.500,00
<i>di cui Euro 750,00 finanziati dalla Comunità della Pianura Bresciana - Fondazione (introitati alla ris. 980/5 rev. N.1319/2018)</i>	
Contributo per la realizzazione della rassegna culturale "Filosofi lungo l'Oglio"	2.000,00
Contributi a Corpi Bandistici e Gruppi Corali	2.476,00
Contributi ad associazioni calcistiche e sportive	1.550,00
Contributo per la tutela dell'Ambiente all'Associazione "Amici della Chiesetta" di Barbariga	2.500,00
Contributo per il mantenimento del verde pubblico "Associazione Arcobaleno" di Barbariga	2.500,00
Contributo all'Associazione Comuni delle Terre Basse	1.113,00
<b>TOTALE</b>	<b>15.639,00</b>

**SERVIZIO DI SMALTIMENTO RIFIUTI  
ANNO 2018 E PRECEDENTI  
TREND STORICO QUANTITÀ DEI RIFIUTI SMALTITI**

*La seguente tabella evidenzia l'andamento della quantità di rifiuti negli anni 2014/2018.*

<b>Tipologia dei rifiuti raccolti e smaltiti</b>	<b>Anno 2014 in t.</b>	<b>Anno 2015 in t.</b>	<b>Anno 2016 in t.</b>	<b>Anno 2017 in t.</b>	<b>Anno 2018 in t.</b>
Rifiuti solidi urbani e solidi ingombranti	699,05	664,60	656,45	395,78	<b>154,67</b>
Raccolta differenza porta a porta: vetro-carta-plastica-lattine	363,13	349,30	377,33	543,07 (*)	<b>747,53</b>
<b>TOTALE RIFIUTI RACCOLTI</b>	1.062,18	1.013,90	1.033,78	938,85	<b>902,20</b>
<b>Percentuale raccolta differenziata</b>	34,18%	34,45%	36,51%	57,84%	<b>82,86%</b>
<b>Popolazione:</b> abitanti al 31/12	2.347	2.237	2.343	2.325	2.304

*(\*) decorrenza nuovo servizio di raccolta differenziata giugno 2017*

<b>COSTI TOTALI DI GESTIONE DEL SERVIZIO A.2018 (COSTI FISSI + COSTI VARIABILI)</b>	<b>€. 231.978,35</b>
---	----------------------



**B1. TABELLA DEI PARAMETRI OBIETTIVI PER I COMUNI AI FINI DELL'ACCERTAMENTO DELLA CONDIZIONE DI ENTE STRUTTURALMENTE DEFICITARIO**

**COMUNE DI BARBARIGA**

Prov. **BS**

		Barrare la condizione che ricorre	
P1	Indicatore 1.1 (Incidenza spese rigide - ripiano disavanzo, personale e debito - su entrate correnti) maggiore del 48%	Si	<input checked="" type="checkbox"/>
P2	Indicatore 2.8 (Incidenza degli incassi delle entrate proprie sulle previsioni definitive di parte corrente) minore del 22%	Si	<input checked="" type="checkbox"/>
P3	Indicatore 3.2 (Anticipazioni chiuse solo contabilmente) maggiore di 0	Si	<input checked="" type="checkbox"/>
P4	Indicatore 10.3 (Sostenibilità debiti finanziari) maggiore del 16%	Si	<input checked="" type="checkbox"/>
P5	Indicatore 12.4 (Sostenibilità disavanzo effettivamente a carico dell'esercizio) maggiore dell'1,20%	Si	<input checked="" type="checkbox"/>
P6	Indicatore 13.1 (Debiti riconosciuti e finanziati) maggiore dell'1%	Si	<input checked="" type="checkbox"/>
P7	[Indicatore 13.2 (Debiti in corso di riconoscimento) + Indicatore 13.3 (Debiti riconosciuti e in corso di finanziamento)] maggiore dello 0,60%	Si	<input checked="" type="checkbox"/>
P8	Indicatore concernente l'effettiva capacità di riscossione (riferito al totale delle entrate) minore del 47%	Si	<input checked="" type="checkbox"/>

Gli enti locali che presentano almeno la metà dei parametri deficitari (la condizione "SI" identifica il parametro deficitario) sono strutturalmente deficitari ai sensi dell'articolo 242, comma 1, Tuel.

Sulla base dei parametri suindicati l'ente è da considerarsi in condizioni strutturalmente deficitarie	Si	<input checked="" type="checkbox"/>
--	----	-------------------------------------

**Tab. 16 - Indicatori sintetici di bilancio**

<b>Parametro</b>	<b>Codice indicatore</b>	<b>Denominazione indicatore</b>	<b>Definizione indicatore</b>
P1	1.1	Incidenza spese rigide (ripiano disavanzo, personale e debito) su entrate correnti	[Ripiano disavanzo a carico dell'esercizio + Impegni (Macroaggregati 1.1 "Redditi di lavoro dipendente" + pdc 1.02.01.01.000 "IRAP" - FPV entrata concernente il Macroaggregato 1.1 + FPV personale in uscita 1.1 + 1.7 "Interessi passivi" + Titolo 4 Rimborso prestiti)] / (Accertamenti primi tre titoli Entrate)
P2	2.8	Incidenza degli incassi delle entrate proprie sulle previsioni definitive di parte corrente	Totale incassi c/competenza e c/residui (pdc E.1.01.00.00.000 "Tributi" - "Compartecipazioni di tributi" E.1.01.04.00.000 + E.3.00.00.00.000 "Entrate extratributarie") / Stanziamenti definitivi di cassa dei primi tre titoli delle Entrate
P3	3.2	Anticipazione chiuse solo contabilmente	Anticipazione di tesoreria all'inizio dell'esercizio successivo / max previsto dalla norma
P4	10.3	Sostenibilità debiti finanziari	Impegni (Totale 1.7 "Interessi passivi" - "Interessi di mora" (U.1.07.06.02.000) - "Interessi per anticipazioni prestiti" (U.1.07.06.04.000) + Titolo 4 della spesa - estinzioni anticipate) - (Accertamenti Entrate categoria E.4.02.06.00.000 "Contributi agli investimenti direttamente destinati al rimborso di prestiti da amministrazioni pubbliche") + Trasferimenti in conto capitale per assunzione di debiti dell'amministrazione da parte di amministrazioni pubbliche (E.4.03.01.00.000) + Trasferimenti in conto capitale da parte di amministrazioni pubbliche per cancellazione di debiti dell'amministrazione (E.4.03.04.00.000)] / Accertamenti titoli 1, 2 e 3
P5	12.4	Sostenibilità disavanzo effettivamente a carico dell'esercizio	Disavanzo iscritto in spesa del conto del bilancio / Accertamenti dei titoli 1, 2 e 3 delle entrate
P6	13.1	Debiti riconosciuti e finanziati	Importo debiti fuori bilancio riconosciuti e finanziati / Totale impegni titolo 1 e titolo 2
P7	13.2 + 13.3	Debiti in corso di riconoscimento + Debiti riconosciuti e in corso di finanziamento	(Importo debiti fuori bilancio in corso di riconoscimento + Importo debiti fuori bilancio riconosciuti e in corso di finanziamento) / Totale accertamento entrate dei titoli 1, 2 e 3
<b>Indicatori analitici di bilancio</b>			
<b>Parametro</b>	<b>Codice indicatore</b>	<b>Tipologia indicatore</b>	<b>Definizione indicatore</b>
P8		Indicatore concernente l'effettiva capacità di riscossione (riferito al totale delle entrate)	% di riscossione complessiva: (riscossioni c/comp + riscossioni c/residui) / (Accertamenti + residui definitivi iniziali)

## PARTE II°

### CONTENUTI ESSENZIALI RICHIESTI DALL'ARTICOLO 11, COMMA 6, DEL D.LGS. 118/2011

Si riportano le disposizioni recate dall'articolo 11, comma 6, del D.Lgs.118/2011:

*6. La relazione sulla gestione allegata al rendiconto è un documento illustrativo della gestione dell'ente, nonché dei fatti di rilievo verificatisi dopo la chiusura dell'esercizio e di ogni eventuale informazione utile ad una migliore comprensione dei dati contabili.*

A seguire sono elencati i seguenti CONTENUTI MINIMI:

- a) i criteri di valutazione utilizzati;*
- b) le principali voci del conto del bilancio;*
- c) le principali variazioni alle previsioni finanziarie intervenute in corso d'anno, comprendendo l'utilizzazione dei fondi di riserva e gli utilizzi delle quote vincolate e accantonate del risultato di amministrazione al 1° gennaio dell'esercizio precedente, distinguendo i vincoli derivanti dalla legge e dai principi contabili, dai trasferimenti, da mutui e altri finanziamenti, vincoli formalmente attribuiti dall'ente;*
- d) l'elenco analitico delle quote vincolate e accantonate del risultato di amministrazione al 31 dicembre dell'esercizio precedente, distinguendo i vincoli derivanti dalla legge e dai principi contabili, dai trasferimenti, da mutui e altri finanziamenti, vincoli formalmente attribuiti dall'ente;*
- e) le ragioni della persistenza dei residui con anzianità superiore ai cinque anni e di maggiore consistenza, nonché sulla fondatezza degli stessi, compresi i crediti di cui al comma 4, lettera n);*
- f) l'elenco delle movimentazioni effettuate nel corso dell'esercizio sui capitoli di entrata e di spesa riguardanti l'anticipazione, evidenziando l'utilizzo medio e l'utilizzo massimo dell'anticipazione nel corso dell'anno, nel caso in cui il conto del bilancio, in deroga al principio generale dell'integrità, espone il saldo al 31 dicembre dell'anticipazione attivata al netto dei relativi rimborsi;*
- g) l'elencazione dei diritti reali di godimento e la loro illustrazione; h) l'elenco dei propri enti e organismi strumentali, con la precisazione che i relativi rendiconti o bilanci di esercizio sono consultabili nel proprio sito internet;*
- i) l'elenco delle partecipazioni dirette possedute con l'indicazione della relativa quota percentuale;*
- j) gli esiti della verifica dei crediti e debiti reciproci con i propri enti strumentali e le società controllate e partecipate. La predetta informativa, asseverata dai rispettivi organi di revisione, evidenzia analiticamente eventuali discordanze e ne fornisce la motivazione.*

*In tal caso l'ente assume senza indugio, e comunque non oltre il termine dell'esercizio finanziario in corso, i provvedimenti necessari ai fini della riconciliazione delle partite debitorie e creditorie;*

- k) gli oneri e gli impegni sostenuti, derivanti da contratti relativi a strumenti finanziari derivati o da contratti di finanziamento che includono una componente derivata;*
- l) l'elenco delle garanzie principali o sussidiarie prestate dall'ente a favore di enti e di altri soggetti ai sensi delle leggi vigenti, con l'indicazione delle eventuali richieste di escussione nei confronti dell'ente e del rischio di applicazione dell'art. 3, comma 17 della legge 24 dicembre 2003, n. 350;*
- m) l'elenco descrittivo dei beni appartenenti al patrimonio immobiliare dell'ente alla data di chiusura dell'esercizio cui il conto si riferisce, con l'indicazione delle rispettive destinazioni e degli eventuali proventi da essi prodotti;*
- n) gli elementi richiesti dall'art. 2427 e dagli altri articoli del codice civile, nonché da altre norme di legge e dai documenti sui principi contabili applicabili;*
- o) altre informazioni riguardanti i risultati della gestione, richieste dalla legge o necessarie per l'interpretazione del rendiconto.*

#### **A) I CRITERI DI VALUTAZIONE UTILIZZATI**

##### **ENTRATE:**

Tari – Tariffa rifiuti: è accertata mediante redazione dell'elenco Tari – annuale, scadenza pagamento: maggio e novembre 2018,

Imu: è accertata mediante consultazione della banca dati di tributi comunali in dotazione del servizio finanziario dell'ente,

Fondo di Solidarietà Comunale: è accertato sulla base delle spettanze pubblicate sul sito [www.finanzalocale.interno.it](http://www.finanzalocale.interno.it)

Oneri di urbanizzazione: mediante rilascio di specifico provvedimento “Permesso a costruire” rilasciato dal Responsabile dell'Area Tecnica.

Contributi erogati dalla P.A.: si accertano sulla base del provvedimento emanato da parte dell'ente erogatore.

##### **SPESE:**

Le spese correnti sono impegnate prevalentemente sulla base degli atti di impegno adottati dai rispettivi responsabili del servizio. Le spese a carattere fisso (es. stipendi) sono impegnate in base al contratto enti locali vigente in relazione al personale assunto con regolare contratto di lavoro.

Le spese in conto capitale sono impegnate sulla base degli atti derivanti dall'approvazione dal quadro economico della spesa.

**B) LE PRINCIPALI VOCI DEL CONTO DEL BILANCIO**

Sono quelle menzionate alla precedente lett. a)

**C) LE PRINCIPALI VARIAZIONI ALLE PREVISIONI FINANZIARIE INTERVENUTE IN CORSO D'ANNO, COMPRENDENDO L'UTILIZZAZIONE DEI FONDI DI RISERVA E GLI UTILIZZI DELLE QUOTE VINCOLATE E ACCANTONATE DEL RISULTATO DI AMMINISTRAZIONE AL 1° GENNAIO DELL'ESERCIZIO PRECEDENTE, DISTINGUENDO I VINCOLI DERIVANTI DALLA LEGGE E DAI PRINCIPI CONTABILI, DAI TRASFERIMENTI, DA MUTUI E ALTRI FINANZIAMENTI, VINCOLI FORMALMENTE ATTRIBUITI DALL'ENTE;****ATTI DI VARIAZIONE ADOTTATI ED APPROVATI DAGLI ORGANI COLLEGIALI:**

<b>NUM. VARIAZ.</b>	<b>ESTREMI DELLA DELIBERAZIONE</b>	<b>OGGETTO</b>
01	Delib.G.C. N. 009/01.02.2018	Riaccertamento ord. res. attivi e passivi e variazione al bilancio di previsione 2018
02	Delib.C.C. N. 008/27.04.2018	Variazione al bilancio di prev. 2018 finalizzata al recepimento degli spazi finanziari di cui al Patto di Solidarietà Nazionale Verticale (Euro 55.000,00)
03	Delib.G.C. N.30/17.05.202018 Ratificata con Delib.C.C. N. 013/07.06.2018	Variazione di bilancio 2018 ai sensi art. 42 c.4 tuel
04	Delib.C.C. N. 014/07.06.2018	Variazione di bilancio 2018 – 4° provv.to Applicazione Quota Accantonata (per rinnovo contrattuale triennio 2016/2018) del Risultato di Amm.ne per Euro 4.116,18
05	Delib.C.C. N. 019/06.07.2018	Variazione di bilancio 2018 – 5° provv.to
06	Delib.C.C. N. 023/06.07.2018	Variazione di assestamento generale e salvaguardia degli equilibri di bilancio ai sensi art. 175 c.8 e 193 del D.Lgs. 267/2000. Anno 2018 – 6° provv.
07	Delib.C.C. N. 027/21.09.2018	Variazione di bilancio 2018 – 7° provv.to Applicazione Quota disponibile del Risultato di Amministrazione per il finanziamento di spese non ripetitive
08	Delib.C.C. N. 035/29.10.2018	Variazione di bilancio 2018 – 8° provv.to Applicazione Quota disponibile del Risultato di Amministrazione in virtù della Circolare n. 25 del 03/10/2018 “Sblocca Avanzo” ai fini del pareggio di bilancio

**VARIAZIONI APPROVATE CON DETERMINAZIONE DEL RESP.DEL SERV. FINANZ.**

NUM.	ESTREMI DELLA DET.	OGGETTO
-	Det.Resp.n.153/10.10.2018	Variazione al bilancio di previsione 2018 afferente i servizi conto terzi disposta ai sensi art. 175 c.5 q. lett. e)

**C.1) ATTI RELATIVI A PRELIEVI DAL FONDO DI RISERVA EFFETTUATI NEL CORSO DELL' ESERCIZIO FINANZIARIO 2018**

- consistenza iniziale Euro 5.000,00 (come da bil. Previsione iniziale approvato con delib. di C.C. n. 43/22.12.2017)

Atto di approvazione del Prelievo	Importo del Prelievo	Consistenza risultante del Fondo di Riserva
Delib.G.C. N. 008/01.02.2018	Euro 650,00	Euro 4.350,00
Delib.G.C. N. 043/14.06.2018	Euro 1.690,00	Euro 2.660,00
Delib.G.C. N. 091/04.10.2018	Euro 1.100,00	Euro 1.560,00

- consistenza finale Euro 1.560,00 (coincide con l'importo di cui al cap. 10.18.1101 iscritto alla Missione 20 Progr. 1 Piano dei Conti 1.10.01.01)

**D) L'ELENCO ANALITICO DELLE QUOTE VINCOLATE E ACCANTONATE DEL RISULTATO DI AMMINISTRAZIONE AL 31 DICEMBRE DELL'ESERCIZIO PRECEDENTE, DISTINGUENDO I VINCOLI DERIVANTI DALLA LEGGE E DAI PRINCIPI CONTABILI, DAI TRASFERIMENTI, DA MUTUI E ALTRI FINANZIAMENTI, VINCOLI FORMALMENTE ATTRIBUITI DALL'ENTE;**

Come indicato nella Parte 1 della Relazione pagina 11

**E) LE RAGIONI DELLA PERSISTENZA DEI RESIDUI CON ANZIANITA' SUPERIORE AI CINQUE ANNI E DI MAGGIORE CONSISTENZA, NONCHE' SULLA FONDATEZZA DEGLI STESSI, COMPRESI I CREDITI DI CUI AL COMMA 4, LETTERA N)**

**negativo**

**F) L'ELENCO DELLE MOVIMENTAZIONI EFFETTUATE NEL CORSO DELL'ESERCIZIO SUI CAPITOLI DI ENTRATA E DI SPESA RIGUARDANTI L'ANTICIPAZIONE, EVIDENZIANDO L'UTILIZZO MEDIO E L'UTILIZZO MASSIMO DELL'ANTICIPAZIONE NEL CORSO DELL'ANNO, NEL CASO IN CUI IL CONTO DEL BILANCIO, IN DEROGA AL PRINCIPIO GENERALE DELL'INTEGRITA', ESPONE IL SALDO AL 31 DICEMBRE DELL'ANTICIPAZIONE ATTIVATA AL NETTO DEI RELATIVI RIMBORSI;**

**negativo**

**G) L'ELENCAZIONE DEI DIRITTI REALI DI GODIMENTO E LA LORO ILLUSTRAZIONE;**

-----

**H) L'ELENCO DEI PROPRI ENTI E ORGANISMI STRUMENTALI, CON LA PRECISAZIONE CHE I RELATIVI RENDICONTI O BILANCI DI ESERCIZIO SONO CONSULTABILI NEL PROPRIO SITO INTERNET;**

<b>Ragione Sociale</b>	<b>Tipologia soggetto</b>	<b>Quota di Partecipazione</b>
Comunità della Pianura Bresciana – Fondazione di Partecipazione	Ente di diritto privato	4,45% Quota di Partecipazione al Fondo di Dotazione

- bilancio approvato al 31/12/2017 pubblicato sul sito internet della società medesima.
- sito internet: [www.fondazionebbo.spa](http://www.fondazionebbo.spa),

**I) L'ELENCO DELLE PARTECIPAZIONI DIRETTE POSSEDUTE CON L'INDICAZIONE DELLA RELATIVA QUOTA PERCENTUALE;**

<b>Ragione Sociale</b>	<b>Tipologia soggetto</b>	<b>Quota di Partecipazione</b>
Cogeme spa	Società partecipata diretta	0,009%

- bilancio approvato al 31/12/2017 pubblicato sul sito internet della società medesima
- sito internet: [www.cogeme.spa](http://www.cogeme.spa),

**J) GLI ESITI DELLA VERIFICA DEI CREDITI E DEBITI RECIPROCI CON I PROPRI ENTI STRUMENTALI E LE SOCIETA' CONTROLLATE E PARTECIPATE. LA PREDETTA INFORMATIVA, ASSEVERATA DAI RISPETTIVI ORGANI DI REVISIONE, EVIDENZIA ANALITICAMENTE EVENTUALI DISCORDANZE E NE FORNISCE LA MOTIVAZIONE; IN TAL CASO L'ENTE ASSUME SENZA INDUGIO, E COMUNQUE NON OLTRE IL TERMINE DELL'ESERCIZIO FINANZIARIO IN CORSO, I PROVVEDIMENTI NECESSARI AI FINI DELLA RICONCILIAZIONE DELLE PARTITE DEBITORIE E CREDITORIE**

<b>Ragione Sociale</b>	<b>Data della Certificazione e Numero Protocollo Entrata</b>
COMUNITA' DELLA PIANURA BRESCIANA - FONDAZIONE DI PARTECIPAZIONE con sede in Orzinuovi (Bs)	Prot.n. 964/e. del 25.02.2019
COGEME SPA con sede in Rovato (Bs)	Prot.n.605/e. del 02.02.2019

**K) GLI ONERI E GLI IMPEGNI SOSTENUTI, DERIVANTI DA CONTRATTI RELATIVI A STRUMENTI FINANZIARI DERIVATI O DA CONTRATTI DI FINANZIAMENTO CHE INCLUDONO UNA COMPONENTE DERIVATA;**

**negativo**

**L) L'ELENCO DELLE GARANZIE PRINCIPALI O SUSSIDIARIE PRESTATE DALL'ENTE A FAVORE DI ENTI E DI ALTRI SOGGETTI AI SENSI DELLE LEGGI VIGENTI, CON L'INDICAZIONE DELLE EVENTUALI RICHIESTE DI ESCUSSIONE NEI CONFRONTI DELL'ENTE E DEL RISCHIO DI APPLICAZIONE DELL'ART. 3, COMMA 17 DELLA LEGGE 24 DICEMBRE 2003, N. 350;**

**negativo**



**M) L'ELENCO DESCRITTIVO DEI BENI APPARTENENTI AL PATRIMONIO IMMOBILIARE DELL'ENTE ALLA DATA DI CHIUSURA DELL'ESERCIZIO CUI IL CONTO SI RIFERISCE, CON L'INDICAZIONE DELLE RISPETTIVE DESTINAZIONI E DEGLI EVENTUALI PROVENTI DA ESSI PRODOTTI**

<b>Descrizione</b>	<b>Destinazione</b>	<b>Eventuali Proventi</b>
Palazzo Municipale Parte Piano Terra	Istituzionale Ufficio Postale	- Canone d'affitto
Palazzo Acqui: Piano Terra: Piano Primo:	Palestra comunale Biblioteca Sala Protez.Civile Museo della Civiltà Contadina	Corrispettivi d'uso - - -
Scuole Elementari A.Manzoni	Istituzionale	
Stadio Comunale – Campetto Beach Volleuy	Attività sportive	
Palatenda	Attività di promozione del Casoncello e di promozione del territorio in generale, Attività ricreative, Attività culturali e/o sportive	Corrispettivi in virtù deliberazione di G.C. relativa alla determinazione tariffe d'uso n. 80/21.09.2018
N. 5 appartamenti residenziali “Le Caselle”	Affitto soggetti deboli	Canone d'affitto in regime agevolato

**N) GLI ELEMENTI RICHIESTI DALL'ART. 2427 E DAGLI ALTRI ARTICOLI DEL CODICE CIVILE, NONCHE' DA ALTRE NORME DI LEGGE E DAI DOCUMENTI SUI PRINCIPI CONTABILI APPLICABILI;**

Le disposizioni di cui all'articolo 2427 del Codice Civile recante “Contenuto della nota integrativa” sono relative, in particolare, alla gestione dei bilanci nelle società di capitale. Pertanto, per quanto riguarda i criteri applicati nella valutazione delle voci del bilancio si rinvia a quanto descritto – in forma sintetica – alla lettera a).

**O) ALTRE INFORMAZIONI RIGUARDANTI I RISULTATI DELLA GESTIONE, RICHIESTE DALLA LEGGE OVVERO NECESSARIE PER L'INTERPRETAZIONE DEL RENDICONTO.**

Si rinvia alla parte I° corredata dai prospetti contabili che riportano dati finanziari ed economici.

## CONTO ECONOMICO 2018

### ESITO DELLA VERIFICA DELL'ESATTA CORRELAZIONE TRA I DATI DEL CONTO DEL BILANCIO E I RISULTATI ECONOMICI RAPPRESENTATI NEL CONTO ECONOMICO

**RILEVAZIONE DELLA VOCE E. 24 c.** del Conto Economico come "Insussistenze del Passivo" dei **minori residui passivi** iscritti come debiti nel conto del patrimonio dell'anno precedente:

*I minori residui passivi contabilizzati sono pari a Euro 2.338,22 e coincidono con il totale dei residui passivi eliminati iscritti al totale generale spese al rigo R "Riaccertamento dei residui".*

**RILEVAZIONE DELLA VOCE E. 24 c.** del Conto Economico come "Sopravvenienze attive" dei **maggiori residui attivi** iscritti come crediti nel conto del patrimonio dell'anno precedente nonché il valore delle immobilizzazioni acquisite gratuitamente;

*I maggiori residui attivi iscritti come crediti nel conto del patrimonio dell'anno precedenti sono pari a 0,00.*

*Le immobilizzazioni acquisite gratuitamente sono pari a zero.*

**RILEVAZIONE DELLA VOCE E. 25 b.** del Conto Economico come "Insussistenze dell'attivo" dei **minori residui attivi** iscritti come crediti nel conto del patrimonio dell'anno precedente:

*In questa voce sono stati contabilizzati minori residui attivi, ovvero residui attivi cancellati, per Euro 1,91 e corrispondono all'importo del totale genale entrate al rigo R "Riaccertamento dei residui".*

**RILEVAZIONE DI PLUSVALENZE (voce E. 24 d.) o MINUSVALENZE (voce E. 25 c.) PATRIMONIALI** riferite alla cessione di cespiti (pari alla differenza tra indennizzo o prezzo di cessione e valore contabile residuo):

*Voce E 24 d: In questa voce è stata contabilizzata la valorizzazione dell'alienazione di diritti reali per l'importo di Euro 100.000,00 (bilancio 2018 entrata Piano dei Conti Finanziario 4.04.01.10.001).*

*Voce E 25 c: nessuna.*

## VALUTAZIONE FINALE SUL RAGGIUNGIMENTO DEGLI OBIETTIVI

*Le risultanze finali dell'avanzo di amministrazione 2018 traducono di fatto una gestione portata avanti nel corso dell'intero anno con attenzione e prudenza amministrativa.*


*I nuovi limiti imposti dal conseguimento del saldo obiettivo previsto dalla normativa sul patto di stabilità interno hanno imposto una costante attività di monitoraggio sia sul versante delle entrate che sul versante delle spese.*

*L'impegno tuttavia profuso anche in questa direzione ha consentito il rispetto di una normativa comunque estremamente rigorosa, oltre che fortemente limitante, rispetto alle effettive capacità di spesa dell'ente.*


*Nel più ampio contesto amministrativo, alla luce delle risorse disponibili, l'impegno si è concentrato sul mantenimento dei servizi essenziali alla collettività nell'intento di assicurare, contemporaneamente, il raggiungimento degli obiettivi di efficacia ed efficienza dell'attività dell'ente.*

Barbariga, li 23 FEB. 2019


Il Segretario Comunale  
(dott. Retrina Antonio)



Il Responsabile del Servizio Finanziario  
(Bettini Emanuela Cecilia)



Il Sindaco  
(Uccelli Giacomo Fausto)



Il Vice-Sindaco  
(Olivari Pierdavide)

L'Assessore al Bilancio  
(Lussignoli Vito)

